



SECRETARIA DE ADMINISTRAÇÃO PLANEJAMENTO E FINANÇAS

Ofício Nº 27.07.2021 /001

Bela Cruz - CE, 27 de julho de 2021

DA: Secretaria de Administração, Finanças e Planejamento da Prefeitura de Bela Cruz

AO: Presidente da Câmara Municipal de Bela Cruz.

**Ref.: Relatórios da LRF**

Senhor Presidente,

Em cumprimento ao que estabelece ao Art. 7º da Instrução Normativa Nº 03/2000 do TCE, estamos enviando respectivamente a este Tribunal de Contas dos Municípios, os **Relatórios Resumidos da Execução Orçamentária - RREO**, em meio magnético, conforme períodos indicados;

**1 – RREO – Relatórios Resumidos da Execução Orçamentária.**

**Período correspondente: 3º (bimestre) de 2021**

**(maio a junho de 2021)**

**1.2 Anexos que acompanham o RREO.**

- Balanço Orçamentário - RECEITAS;
- Balanço Orçamentário – DESPESAS;
- Demonstrativos da execução das despesas por função e subfunção;
- Demonstrativos das Receitas Correntes Líquidas,
- Demonstrativos das Receitas e Despesas Previdenciárias,
- Demonstrativos do Resultado Nominal,
- Demonstrativos do Resultado Primário,
- Demonstrativos dos Restos a Pagar por Poder e Órgão,
- Demonstrativos das Receitas e Despesas com Manut. E Desenv. do Ensino – MDE,
- Demonstrativos das Receitas e Despesas de impostos e despesas próprias com Saúde,
- Demonstrativos das Parcerias Públicas Privadas,
- Demonstrativo Simplificado do Relatório Resumindo da Execução Orçamentária,

Sendo o que se apresenta para o momento, aproveitamos a oportunidade para reafirmar a V. Exa., protestos de apreço e consideração.

  
Renata Cristina Vasconcelos

Secretária de Administração, Finança e Planejamento



GOVERNO MUNICIPAL DE BELA CRUZ



Secretária de Administração, Finanças e Planejamento.

## DECLARAÇÃO DE PUBLICIDADE

Em cumprimento ao art. 7º da Instrução Normativa do TCM Nº 03/2000, **DECLARO**, para fins de prova junto a esse Órgão de Controle Externo, que o Município de Bela Cruz, publicou o **RREO – Relatório Resumido da Execução Orçamentária**, referente ao **3º Bimestre, período de Maio a Junho de 2021**), previstos na Lei de Responsabilidade Fiscal, conforme **EDITAL DE PUBLICAÇÃO** anexo.

Bela Cruz - CE, 27 de julho de 2021.

GOVERNO MUNICIPAL DE  
**BELA CRUZ**  
CONSTRUINDO UMA NOVA HISTÓRIA

  
Renata Cristina Vasconcelos

Secretária de Administração, Finança e Planejamento



## EDITAL DE PUBLICAÇÃO

A Secretária de Administração, Finanças e Planejamento da Prefeitura de Bela Cruz, no uso de suas atribuições que lhe são conferidas pela Lei Orgânica Municipal, e de conformidade com a determinação contida na Lei Complementar Nº 101, de 04 de maio de 2000 (Lei de Responsabilidade Fiscal), **AUTORIZA** a publicação mediante afixação no hall de entrada da Prefeitura Municipal de Bela Cruz, na mídia eletrônica com os seguintes endereços na INTERNET: <http://www.belacruz.ce.gov.br> e em demais locais de amplo acesso público, para divulgação nesta data do **RREO – Relatórios Resumidos de Execução Orçamentária** (Lei Complementar Nº 101/2000), composto dos seguintes demonstrativos:

### 1 – RREO – Relatórios Resumidos da Execução Orçamentária.

Período correspondente: 3º (bimestre) de 2021

(Maio a Junho de 2021)

### Anexos que acompanham o RREO.

- Balanço Orçamentário – RECEITAS;
- Balanço Orçamentário – DESPESAS;
- Demonstrativo da execução das despesas por função e subfunção;
- Demonstrativos das Receitas Correntes Líquidas,
- Demonstrativos das Receitas e Despesas Previdenciárias,
- Demonstrativos do Resultado Nominal,
- Demonstrativos do Resultado Primário,
- Demonstrativos dos Restos a Pagar por Poder e Órgão,
- Demonstrativos das Receitas e Despesas com Manut. E Desenv. do Ensino – MDE,
- Demonstrativos das Receitas e Despesas de impostos e despesas próprias com Saúde,
- Demonstrativos das Parcerias Públicas Privadas,
- Demonstrativo Simplificado do Relatório Resumindo da Execução Orçamentária

Sendo o que se apresenta para o momento, aproveitamos a oportunidade para reafirmar a V. Exa., protestos de apreço e consideração.

Atenciosamente,

**Renata Cristina Vasconcelos**

Secretária de Administração, Finança e Planejamento

RELATÓRIO RESUMIDO DA EXECUÇÃO ORÇAMENTÁRIA  
BALANÇO ORÇAMENTÁRIO  
ORÇAMENTOS FISCAL E DA SEGURIDADE SOCIAL  
3º bimestre de 2021 (Maio a Junho)

Ceará  
Governou Municipal de Bela Cruz  
Consolidado

R\$ 1,00

RECEITAS ORÇAMENTÁRIAS	PREVISÃO INICIAL	PREVISÃO ATUALIZADA (a)	RECEITAS REALIZADAS			%	c/a	SALDO A REALIZAR (a-c)
			NO BIMESTRE (b)	% b/a	ATÉ O BIMESTRE (c)			
RECEITAS (exceto intra-orçamentárias) (I)	71.436.230,00	71.436.230,00	10.649.218,65	14,91	33.645.140,78	47,10	37.791.089,22	
RECEITAS CORRENTES	65.470.230,00	65.470.230,00	10.539.548,65	16,10	33.535.470,78	51,22	31.934.759,22	
IMPOSTOS, TAXAS E CONTRIBUIÇÕES DE MELHORIA	2.775.750,00	2.775.750,00	432.380,31	15,58	1.023.474,55	36,87	1.752.275,45	
Impostos	2.729.750,00	2.729.750,00	411.019,79	15,06	947.350,05	34,70	1.782.399,95	
Taxas	46.000,00	46.000,00	21.360,52	46,44	76.124,50	165,49	-30.124,50	
CONTRIBUIÇÕES	0,00	0,00	0,00	0,00	0,00	0,00	0,00	
Contribuições sociais	205.000,00	205.000,00	279.643,81	136,41	435.124,52	212,26	-230.124,52	
Contribuições econômicas	0,00	0,00	0,00	0,00	0,00	0,00	0,00	
Contribuição para entidades privadas de serviço social e de formação profissional.	0,00	0,00	0,00	0,00	0,00	0,00	0,00	
Contribuição para o custeio do serviço de iluminação pública	205.000,00	205.000,00	279.643,81	136,41	435.124,52	212,26	-230.124,52	
RECEITA PATRIMONIAL	124.000,00	124.000,00	22.381,12	18,05	41.834,58	33,74	82.165,42	
Exploração do Patrimônio Imobiliário do Estado	18.000,00	18.000,00	2.266,47	12,59	11.692,07	64,96	6.307,93	
valores mobiliários	96.000,00	96.000,00	20.114,95	20,95	30.142,51	31,40	65.857,49	
Delegação de Serviços Públicos mediante Concessão, Permissão, Autorização ou Licença.	0,00	0,00	0,00	0,00	0,00	0,00	0,00	
Exploração de Recursos Naturais.	0,00	0,00	0,00	0,00	0,00	0,00	0,00	
Exploração do Patrimônio Intangível.	0,00	0,00	0,00	0,00	0,00	0,00	0,00	
Cessão de Direitos.	10.000,00	10.000,00	0,00	0,00	0,00	0,00	10.000,00	
Demais Receitas Patrimoniais.	0,00	0,00	0,00	0,00	0,00	0,00	0,00	
RECEITA AGROPECUÁRIA	0,00	0,00	0,00	0,00	0,00	0,00	0,00	
RECEITA INDUSTRIAL	6.000,00	6.000,00	0,00	0,00	562,40	9,37	5.437,60	
RECEITA DE SERVIÇOS	6.000,00	6.000,00	0,00	0,00	562,40	9,37	5.437,60	
Serviços Administrativos e Comerciais Gerais	0,00	0,00	0,00	0,00	0,00	0,00	0,00	
Serviços e Atividades Referentes à Navegação e ao Transporte	0,00	0,00	0,00	0,00	0,00	0,00	0,00	
Serviços e Atividades Referentes à Saúde	0,00	0,00	0,00	0,00	0,00	0,00	0,00	
Serviços e Atividades Financeiras	0,00	0,00	0,00	0,00	0,00	0,00	0,00	
Outros Serviços	0,00	0,00	0,00	0,00	0,00	0,00	0,00	
TRANSFERÊNCIAS CORRENTES	61.952.480,00	61.952.480,00	9.725.692,76	15,70	31.818.213,36	51,36	30.134.266,64	

RELATÓRIO RESUMIDO DA EXECUÇÃO ORÇAMENTÁRIA  
BALANÇO ORÇAMENTÁRIO  
ORÇAMENTOS FISCAL E DA SEGURIDADE SOCIAL  
3º bimestre de 2021 (Maio a Junho)

Ceará  
Governador Municipal de Bela Cruz  
Consolidado

Transferências da União e de suas Entidades	39.349.240,00	39.349.240,00	6.600.273,75	16,77	21.088.683,63	53,59	18.260.556,37
Transferências dos Estados e do Distrito Federal e de suas Entidades	6.603.240,00	6.603.240,00	934.941,31	14,16	2.935.245,22	44,45	3.667.994,78
Transferências dos Municípios e de suas Entidades	0,00	0,00	0,00	0,00	0,00	0,00	0,00
Transferências de Instituições Privadas	0,00	0,00	0,00	0,00	0,00	0,00	0,00
Transferências de Outras Instituições Públicas	16.000.000,00	16.000.000,00	2.190.477,70	13,69	7.794.284,51	48,71	8.205.715,49
Transferências do Exterior	0,00	0,00	0,00	0,00	0,00	0,00	0,00
Transferências de Pessoas Físicas	0,00	0,00	0,00	0,00	0,00	0,00	0,00
Transferências Provenientes de Depósitos Não Identificados	0,00	0,00	0,00	0,00	0,00	0,00	0,00
OUTRAS RECEITAS CORRENTES	407.000,00	407.000,00	79.450,65	19,52	216.261,37	53,14	190.738,63
Multas Administrativas, Contratuais e Judiciais	0,00	0,00	0,00	0,00	0,00	0,00	0,00
Indenizações, Restituições e Ressarcimentos	407.000,00	407.000,00	79.450,65	19,52	216.261,37	53,14	190.738,63
Bens, Direitos e Valores Incorporados ao Patrimônio Público	0,00	0,00	0,00	0,00	0,00	0,00	0,00
Demais Receitas Correntes	5.966.000,00	5.966.000,00	109.670,00	1,84	109.670,00	1,84	5.856.330,00
RECEITAS DE CAPITAL	0,00	0,00	0,00	0,00	0,00	0,00	0,00
OPERAÇÕES DE CRÉDITO	0,00	0,00	0,00	0,00	0,00	0,00	0,00
Operações de crédito - Mercado Interno	0,00	0,00	0,00	0,00	0,00	0,00	0,00
Operações de crédito - Mercado Externo	0,00	0,00	0,00	0,00	0,00	0,00	0,00
ALIENAÇÃO DE BENS	0,00	0,00	0,00	0,00	0,00	0,00	0,00
Alienação de Bens Móveis	0,00	0,00	0,00	0,00	0,00	0,00	0,00
Alienação de Bens Imóveis	0,00	0,00	0,00	0,00	0,00	0,00	0,00
Alienação de Bens Intangíveis	0,00	0,00	0,00	0,00	0,00	0,00	0,00
AMORTIZAÇÕES DE EMPRÉSTIMOS	5.966.000,00	5.966.000,00	109.670,00	1,84	109.670,00	1,84	5.856.330,00
TRANSFERÊNCIAS DE CAPITAL	5.966.000,00	5.966.000,00	109.670,00	1,84	109.670,00	1,84	5.856.330,00
Transferências da União e de suas Entidades	0,00	0,00	0,00	0,00	0,00	0,00	0,00
Transferências dos Estados e do Distrito Federal e de suas Entidades	0,00	0,00	0,00	0,00	0,00	0,00	0,00
Transferências dos Municípios e de suas Entidades	0,00	0,00	0,00	0,00	0,00	0,00	0,00
Transferências de Instituições Privadas	0,00	0,00	0,00	0,00	0,00	0,00	0,00
Transferências de Outras Instituições Públicas	0,00	0,00	0,00	0,00	0,00	0,00	0,00
Transferências do Exterior	0,00	0,00	0,00	0,00	0,00	0,00	0,00
Transferências de Pessoas Físicas	0,00	0,00	0,00	0,00	0,00	0,00	0,00
Transferências Provenientes de Depósitos Não Identificados	0,00	0,00	0,00	0,00	0,00	0,00	0,00
OUTRAS RECEITAS DE CAPITAL	0,00	0,00	0,00	0,00	0,00	0,00	0,00
Integralização do Capital Social	0,00	0,00	0,00	0,00	0,00	0,00	0,00
Remuneração das Disponibilidades do Tesouro	0,00	0,00	0,00	0,00	0,00	0,00	0,00

RELATÓRIO RESUMIDO DA EXECUÇÃO ORÇAMENTÁRIA  
BALANÇO ORÇAMENTÁRIO  
ORÇAMENTOS FISCAL E DA SEGURIDADE SOCIAL  
3º bimestre de 2021 (Maio a Junho)

Ceará  
Governou Municipal de Bela Cruz  
Consolidado

Resgate de Títulos do Tesouro	0,00	0,00	0,00	0,00	0,00	0,00	0,00	0,00	0,00
Demais Receitas de Capital	0,00	0,00	0,00	0,00	0,00	0,00	0,00	0,00	0,00
RECEITAS (intra-orçamentárias) (II)	0,00	0,00	0,00	0,00	0,00	0,00	0,00	0,00	0,00
SUBTOTAL DAS RECEITAS (III) = (I + II)	71.436.230,00	71.436.230,00	10.649.218,65	14,91	33.645.140,78	47,10	37.791.089,22		
OPERAÇÕES DE CRÉDITO / REFINANCIAMENTO (IV)									
OPERAÇÕES DE CRÉDITO - MERCADO INTERNO									
Mobiliária									
Contratual									
OPERAÇÕES DE CRÉDITO - MERCADO EXTERNO									
Mobiliária									
Contratual									
TOTAL DAS RECEITAS (V) = (III + IV)	71.436.230,00	71.436.230,00	10.649.218,65	14,91	33.645.140,78	47,10	37.791.089,22		
DÉFICIT (VI) (I)									
TOTAL COM DÉFICIT (VII) = (V+VI)	71.436.230,00	71.436.230,00	10.649.218,65	14,91	35.106.572,42	47,10	36.329.657,58		

SALDOS DE EXERCÍCIOS ANTERIORES	DESPESAS EMPENHADAS		DESPESAS LIQUIDADAS		DESPESAS	
	INICIAL (d)	ATUALIZADA (e)	NO BIMESTRE	ATÉ O BIMESTRE (f)	SALDO	PAGAS ATÉ O BIMESTRE (j)
Recursos arrecadados em exercícios anteriores - RPPS	0,00	0,00	-	-	0,00	-
Superávit financeiro	0,00	0,00	-	-	0,00	-
TOTAL COM DÉFICIT (VII) = (V+VI)	71.436.230,00	71.436.230,00	10.649.218,65	14,91	35.106.572,42	47,10

DESPESAS ORÇAMENTÁRIAS	DOTAÇÃO INICIAL (d)		DOTAÇÃO ATUALIZADA (e)		DESPESAS EMPENHADAS		DESPESAS LIQUIDADAS		DESPESAS	
	INICIAL (d)	ATUALIZADA (e)	NO BIMESTRE	ATÉ O BIMESTRE (f)	NO BIMESTRE	ATÉ O BIMESTRE (g)	SALDO	PAGAS ATÉ O BIMESTRE (j)		
DESPESAS (exceto intr orçamentárias) (VIII)	71.436.230,00	71.436.230,00	11.473.582,43	52.709.359,11	18.726.870,89	35.106.572,42	36.329.657,58	32.855.317,03		
DESPESAS CORRENTES	57.369.347,55	61.155.167,55	10.340.340,17	48.604.714,96	12.621.863,10	31.630.298,62	29.524.868,93	29.399.998,91		
Pessoal e encargos so	39.557.400,00	41.172.900,00	7.404.207,06	35.481.947,42	9.000.995,43	23.578.088,94	17.594.811,06	22.113.179,96		
Juros e encargos da d	362.000,00	362.000,00	0,00	280.000,00	38.608,81	177.035,37	184.964,63	158.463,89		
Outras despesas corre	17.449.947,55	19.620.267,55	2.936.133,11	12.842.767,54	3.582.258,86	7.875.174,31	11.745.093,24	7.128.355,06		
DESPESAS DE CAPITAL	11.723.588,95	7.937.768,95	1.133.242,26	4.104.644,15	1.038.674,96	3.476.273,80	4.461.495,15	3.455.318,12		












RELATÓRIO RESUMIDO DA EXECUÇÃO ORÇAMENTÁRIA  
BALANÇO ORÇAMENTÁRIO  
ORÇAMENTOS FISCAL E DA SEGURIDADE SOCIAL  
3º bimestre de 2021 (Maio a Junho)


Ceará  
Governo Municipal de Bela Cruz  
Consolidado

DESPESAS INTRA-ORÇAMENTÁRIAS	DOTAÇÃO INICIAL (d)		DOTAÇÃO ATUALIZADA (e)		DESPESAS EMPENHADAS		DESPESAS LIQUIDADAS		SALDO (i)=(e-h)	DESPESAS PAGAS ATÉ O BIMESTRE (j)
					NO BIMESTRE	ATÉ O BIMESTRE (f)	NO BIMESTRE	ATÉ O BIMESTRE (h)		
DESPESAS (intra-orçamentárias) (IX)	0,00	0,00	0,00	0,00	0,00	0,00	0,00	0,00	0,00	0,00
DESPESAS CORRENTES	0,00	0,00	0,00	0,00	0,00	0,00	0,00	0,00	0,00	0,00
Pessoal e encargos so	0,00	0,00	0,00	0,00	0,00	0,00	0,00	0,00	0,00	0,00
Juros e encargos da d	0,00	0,00	0,00	0,00	0,00	0,00	0,00	0,00	0,00	0,00
Outras despesas corre	0,00	0,00	0,00	0,00	0,00	0,00	0,00	0,00	0,00	0,00
DESPESAS DE CAPITAL	0,00	0,00	0,00	0,00	0,00	0,00	0,00	0,00	0,00	0,00

  
JOSE OTACILIO DE MORAIS NETO  
PREFEITO MUNICIPAL

  
G2 CONTABILIDADE E SERVIÇOS S/S  
CONTADOR CE-015475/0-4

  
RENATA CRISTINA VASCONCELOS  
SECRETARIA DE ADMINST. FINAN E PLANEJA

  
MARCOS ANTONIO LOPES CARVALHO FILHO  
CONTROLADOR INTERNO

3º bimestre de 2021 (Maio a Junho)

R\$ 1,00

RREO - Anexo 2 (LRF, Art. 52, inciso II, alínea 'c')

FUNÇÃO / SUBFUNÇÃO	DOTAÇÃO		DOTAÇÃO ATUALIZADA		DESPESAS EMPENHADAS		DESPESAS LIQUIDADAS		SALDO	
	INICIAL	DOTAÇÃO	ATUALIZADA	NO	BIMESTRE	ATÉ O BIMESTRE (b)	NO BIMESTRE	ATÉ O BIMESTRE (d)		
										(a)
DESPESAS (EXCETO INTRA-ORÇAMENTARIAS) (I)	71.436.230,00	71.436.230,00	71.436.230,00	11.473.582,43	52.709.359,11	100,00	18.726.870,89	35.106.572,42	100,00	36.329.657,58
LEGISLATIVA										
Ação Legislativa	2.640.000,00	2.640.000,00	2.640.000,00	47.362,85	2.368.180,21	4,49	271.819,79	1.129.867,14	3,22	1.510.132,86
ADMINISTRAÇÃO										
Administração Geral	2.640.000,00	2.640.000,00	2.640.000,00	47.362,85	2.368.180,21	4,49	271.819,79	1.129.867,14	3,22	1.510.132,86
Controle Interno	6.946.500,00	7.121.720,00	7.121.720,00	1.405.204,27	5.853.969,77	11,11	1.267.750,23	3.387.612,43	9,65	3.734.107,57
Normalização e Fiscalização	6.843.500,00	6.927.720,00	6.927.720,00	1.370.204,27	5.713.919,77	10,84	1.213.800,23	3.306.962,43	9,42	3.620.757,57
ASSISTÊNCIA SOCIAL										
Assistência ao Idoso	74.000,00	165.000,00	165.000,00	35.000,00	140.050,00	0,27	24.950,00	80.650,00	0,23	84.350,00
Assistência à Criança e ao Adolescente	29.000,00	29.000,00	29.000,00	0,00	0,00	0,00	29.000,00	0,00	0,00	29.000,00
Assistência Comunitária	2.844.300,00	3.140.500,00	3.140.500,00	299.782,76	2.008.141,84	3,81	1.132.358,16	470.683,90	3,45	1.927.744,72
Administração Geral	54.000,00	54.000,00	54.000,00	0,00	6.000,00	0,01	48.000,00	0,00	0,00	54.000,00
Demais Subfunções	466.000,00	529.100,00	529.100,00	1.914,00	224.561,27	0,43	304.538,73	62.675,26	0,52	345.235,14
SAÚDE										
Atenção Básica	887.300,00	961.700,00	961.700,00	79.196,01	510.069,81	0,97	451.630,19	252.989,86	0,72	708.710,14
Assistência Hospitalar e Ambulatorial	1.433.000,00	1.591.700,00	1.591.700,00	218.672,75	1.267.510,76	2,40	324.189,24	308.882,52	2,21	815.799,44
Administração Geral	4.000,00	4.000,00	4.000,00	0,00	0,00	0,00	4.000,00	0,00	0,00	4.000,00
Demais Subfunções	16.695.617,50	18.745.667,50	18.745.667,50	1.925.533,68	15.117.345,16	28,68	3.628.322,34	4.141.990,33	29,20	8.495.665,18
SAÚDE										
Atenção Básica	5.476.300,00	6.840.300,00	6.840.300,00	1.335.516,57	5.552.385,30	10,53	1.287.914,70	1.543.346,22	11,00	2.976.853,78
Assistência Hospitalar e Ambulatorial	4.657.000,00	5.463.000,00	5.463.000,00	292.765,05	4.921.695,26	9,34	541.304,74	1.254.058,02	9,67	2.068.120,41
Administração Geral	100.000,00	100.000,00	100.000,00	0,00	0,00	0,00	100.000,00	0,00	0,00	100.000,00
Demais Subfunções	120.000,00	405.000,00	405.000,00	30.000,00	392.000,00	0,74	13.000,00	75.342,02	0,83	106.819,61
EDUCAÇÃO										
Vigilância Sanitária	190.400,00	525.400,00	525.400,00	179.000,00	503.000,00	0,95	22.400,00	250.827,49	1,39	36.238,04
Vigilância Epidemiológica	16.000,00	16.000,00	16.000,00	0,00	0,00	0,00	16.000,00	0,00	0,00	16.000,00
Alimentação e Nutrição	6.104.917,50	5.374.467,50	5.374.467,50	88.252,06	3.748.264,60	7,11	1.626.202,90	1.018.416,58	6,28	3.170.133,34
Administração Geral	31.000,00	21.500,00	21.500,00	0,00	0,00	0,00	21.500,00	0,00	0,00	21.500,00
Demais Subfunções	29.719.082,50	30.361.182,50	30.361.182,50	7.026.557,58	21.893.903,74	41,54	8.467.278,76	5.949.584,43	41,33	15.851.470,67
EDUCAÇÃO										
Ensino Fundamental	22.101.000,00	22.436.000,00	22.436.000,00	6.259.668,94	17.884.307,17	33,93	4.551.692,83	4.586.889,93	33,78	10.576.036,98
Ensino Médio	4.000,00	4.000,00	4.000,00	0,00	0,00	0,00	4.000,00	0,00	0,00	4.000,00
Ensino Superior	103.000,00	113.000,00	113.000,00	0,00	102.925,00	0,20	10.075,00	0,00	0,00	113.000,00
Educação Infantil	712.000,00	714.500,00	714.500,00	-71.409,72	221.497,15	0,42	493.002,85	3.259,58	0,03	702.785,34
Educação de Jovens e Adultos	289.000,00	289.000,00	289.000,00	0,00	136.000,00	0,26	153.000,00	0,00	0,00	289.000,00

RELATÓRIO RESUMIDO DA EXECUÇÃO ORÇAMENTÁRIA  
 DEMONSTRATIVO DA EXECUÇÃO DAS DESPESAS POR FUNÇÃO/SUBFUNÇÃO  
 ORÇAMENTO FISCAL E DA SEGURIDADE SOCIAL

3º bimestre de 2021 (Maio a Junho)

RREO - Anexo 2 (LRF, Art. 52, inciso II, alínea 'c')

R\$ 1,00

FUNÇÃO / SUBFUNÇÃO	DOTAÇÃO		DESPESAS EMPENHADAS		DESPESAS LIQUIDADAS		SALDO (e) = (a-d)			
	INICIAL	ATUALIZADA	NO	ATÉ O BIMESTRE (b)	NO BIMESTRE	ATÉ O BIMESTRE (d)				
	(a)	(a)		(b)		(d)				
			%	(b/total)	(c) = (a-b)	%	(d/total)			
Administração Geral	5.658.082,50	5.825.382,50	125,018,27	2.835.894,33	5,38	2.989.488,17	748.302,04	2.026.901,27	5,77	3.798.481,23
Demais Subfunções	852.000,00	979.300,00	713.280,09	713.280,09	1,35	266.019,91	611.132,88	611.132,88	1,74	368.167,12
CULTURA	298.000,00	353.500,00	101.456,00	290.992,11	0,55	62.507,89	75.227,37	140.091,06	0,40	213.408,94
difusão cultural	217.500,00	172.500,00	7.150,00	124.300,00	0,24	48.200,00	20.350,00	58.300,00	0,17	114.200,00
Administração Geral	80.500,00	181.000,00	94.306,00	166.692,11	0,32	14.307,89	54.877,37	81.791,06	0,23	99.208,94
URBANISMO	2.445.000,00	2.816.850,00	170.814,11	1.956.930,49	3,71	859.919,51	579.878,08	1.473.541,79	4,20	1.343.308,21
Infra-Estrutura Urbana	1.036.000,00	1.616.850,00	170.814,11	1.182.971,38	2,24	433.878,62	328.506,90	828.284,05	2,36	788.565,95
Serviços urbanos	1.399.000,00	1.199.000,00	0,00	773.959,11	1,47	425.040,89	251.371,18	645.257,74	1,84	553.742,26
Transportes Coletivos Urbanos	10.000,00	1.000,00	0,00	0,00	0,00	1.000,00	0,00	0,00	0,00	1.000,00
HABITAÇÃO	503.000,00	9.000,00	0,00	0,00	0,00	9.000,00	0,00	0,00	0,00	9.000,00
Habitação Rural	3.000,00	3.000,00	0,00	0,00	0,00	3.000,00	0,00	0,00	0,00	3.000,00
Habitação Urbana	500.000,00	6.000,00	0,00	0,00	0,00	6.000,00	0,00	0,00	0,00	6.000,00
SANEAMENTO	580.000,00	95.200,00	5.500,00	29.500,00	0,06	65.700,00	3.858,13	20.249,33	0,06	74.950,67
Saneamento Básico Rural	18.000,00	33.000,00	5.500,00	29.500,00	0,06	3.500,00	3.858,13	20.249,33	0,06	12.750,67
Saneamento Básico Urbano	552.000,00	52.200,00	0,00	0,00	0,00	52.200,00	0,00	0,00	0,00	52.200,00
Demais Subfunções	10.000,00	10.000,00	0,00	0,00	0,00	10.000,00	0,00	0,00	0,00	10.000,00
GESTÃO AMBIENTAL	80.000,00	205.850,00	58.273,48	145.823,48	0,28	60.026,52	58.273,48	145.223,48	0,41	60.626,52
Preservação e Conservação	10.000,00	154.350,00	58.273,48	145.223,48	0,28	9.126,52	58.273,48	145.223,48	0,41	9.126,52
Controle Ambiental	9.000,00	9.000,00	0,00	0,00	0,00	9.000,00	0,00	0,00	0,00	9.000,00
Recuperação de Áreas Degradadas	4.000,00	4.000,00	0,00	0,00	0,00	4.000,00	0,00	0,00	0,00	4.000,00
Recursos Hídricos	10.000,00	500,00	0,00	0,00	0,00	500,00	0,00	0,00	0,00	500,00
Administração Geral	12.000,00	12.000,00	0,00	0,00	0,00	12.000,00	0,00	0,00	0,00	12.000,00
Demais Subfunções	35.000,00	26.000,00	0,00	600,00	0,00	25.400,00	0,00	0,00	0,00	26.000,00
AGRICULTURA	44.000,00	46.500,00	8.364,00	10.964,00	0,02	35.536,00	5.576,00	8.176,00	0,02	38.324,00
Abastecimento	15.000,00	15.000,00	0,00	0,00	0,00	15.000,00	0,00	0,00	0,00	15.000,00
Extensão Rural	19.000,00	31.000,00	8.364,00	10.964,00	0,02	20.036,00	5.576,00	8.176,00	0,02	22.824,00
Demais Subfunções	10.000,00	500,00	0,00	0,00	0,00	500,00	0,00	0,00	0,00	500,00
INDÚSTRIA	915.436,50	76.986,50	0,00	63.000,00	0,12	13.986,50	18.460,00	45.397,49	0,13	31.589,01
Promoção Industrial	915.436,50	76.986,50	0,00	63.000,00	0,12	13.986,50	18.460,00	45.397,49	0,13	31.589,01
COMÉRCIO E SERVIÇOS	30.000,00	10.700,00	0,00	0,00	0,00	10.700,00	0,00	0,00	0,00	10.700,00
Promoção Comercial	10.000,00	10.000,00	0,00	0,00	0,00	10.000,00	0,00	0,00	0,00	10.000,00

3º bimestre de 2021 (Maio a Junho)

RREO - Anexo 2 (LRF, Art. 52, inciso II, alínea 'c')

R\$ 1,00


FUNÇÃO / SUBFUNÇÃO	DOTAÇÃO		DESPESAS EMPENHADAS				DESPESAS LIQUIDADAS				SALDO (e) = (a-d)
	INICIAL	ATUALIZADA	NO BIMESTRE	ATÉ O BIMESTRE (b)	%	(b/total)	NO BIMESTRE	ATÉ O BIMESTRE (d)	%	(d/total)	
Demais Subfunções	20.000,00	700,00	0,00	0,00	0,00	0,00	0,00	0,00	0,00	0,00	700,00
COMUNICAÇÕES	6.000,00	6.000,00	0,00	0,00	0,00	0,00	0,00	0,00	0,00	0,00	6.000,00
Telecomunicações	6.000,00	6.000,00	0,00	0,00	0,00	0,00	0,00	0,00	0,00	0,00	6.000,00
ENERGIA	10.000,00	500,00	0,00	0,00	0,00	0,00	0,00	0,00	0,00	0,00	500,00
Energia Elétrica	10.000,00	500,00	0,00	0,00	0,00	0,00	0,00	0,00	0,00	0,00	500,00
TRANSPORTE	1.161.000,00	16.030,00	0,00	1.000,00	0,00	0,00	0,00	0,00	0,00	0,00	16.030,00
Transporte Rodoviário	1.161.000,00	16.030,00	0,00	1.000,00	0,00	0,00	0,00	0,00	0,00	0,00	16.030,00
DESPORTO E LAZER	2.135.000,00	251.750,00	36.218,06	203.135,29	0,39	0,39	39.158,96	191.706,39	0,55	0,55	60.043,61
Desporto de Redimentos	1.760.000,00	900,00	0,00	0,00	0,00	0,00	0,00	0,00	0,00	0,00	900,00
Desporto Comunitário	340.000,00	30.500,00	0,00	0,00	0,00	0,00	0,00	0,00	0,00	0,00	30.500,00
Lazer	10.000,00	182.350,00	35.623,06	180.687,62	0,34	0,34	35.623,06	180.687,62	0,51	0,51	1.662,38
Administração Geral	20.000,00	33.000,00	595,00	22.447,67	0,04	0,04	10.552,33	3.535,90	0,03	0,03	21.981,23
Demais Subfunções	5.000,00	5.000,00	0,00	0,00	0,00	0,00	0,00	0,00	0,00	0,00	5.000,00
ENCARGOS ESPECIAIS	2.040.000,00	3.195.000,00	388.515,64	2.766.473,02	5,25	5,25	428.526,98	603.650,03	7,38	7,38	602.762,12
Serviço da Dívida Interna	1.920.000,00	2.825.000,00	380.000,00	2.744.000,00	5,21	5,21	81.000,00	595.134,39	7,32	7,32	255.235,14
Outros Encargos Especiais	120.000,00	370.000,00	8.515,64	22.473,02	0,04	0,04	347.526,98	8.515,64	0,06	0,06	347.526,98
RESERVA DE CONTINGÊNCIA	2.343.293,50	2.343.293,50	0,00	0,00	0,00	0,00	2.343.293,50	0,00	0,00	0,00	2.343.293,50
DESPESAS (INTRA-ORÇAMENTARIAS) (II)	0,00	0,00	0,00	0,00	0,00	0,00	0,00	0,00	0,00	0,00	0,00
TOTAL (III) = (I + II)	71.436.230,00	71.436.230,00	11.473.582,43	52.709.359,11	100,00	100,00	18.726.870,89	13.660.538,06	100,00	100,00	36.329.657,58


FONTE: SISTEMA: Aspec Informática - UNIDADE RESPONSÁVEL: Prefeitura Municipal de Bela Cruz - DATA DA EMISSÃO: 27/07/2021 - HORA DA EMISSÃO: 13:32:24


RREO - Anexo 2 (LRF, Art.52, inciso II, alínea 'c')

FUNÇÃO / SUBFUNÇÃO - INTRA	DOTAÇÃO INICIAL	DOTAÇÃO ATUALIZADA	DESPESAS EMPENHADAS		DESPESAS LIQUIDADAS		SALDO
			NO BIMESTRE	ATÉ O BIMESTRE (b)	NO BIMESTRE	ATÉ O BIMESTRE (d)	
(a)	(b)	(c)	(d)	(e)	(f)	(g)	(h)
DESAPESAS (INTRA-ORÇAMENTARIAS) (II)	0,00	0,00	0,00	0,00	0,00	0,00	0,00
							0,00

FONTE: SISTEMA: Aspec Informática - UNIDADE RESPONSÁVEL: Prefeitura Municipal de Bela Cruz - DATA DA EMISSÃO: 27/07/2021 - HORA DA EMISSÃO: 13:32:24

  
 JOSE OTACÍLIO DE MORAIS NETO  
 PREFEITO MUNICIPAL

  
 G2 CONTABILIDADE E SERVIÇOS S/S  
 CONTADOR CE-013475/0-4

  
 REMATA CRISTINA VASCONCELOS  
 MARCOS ANTONIO LOPES CARVALHO FILHO  
 SECRETARIA DE ADMINST. FINAN E PLANEJA  
 CONTROLADOR INTERNO

RREO - ANEXO 3 (LRF, Art. 53, inciso I)

ESPECIFICAÇÃO	EVOLUÇÃO DA RECEITA REALIZADA NOS ÚLTIMOS 12 MESES											
	Jul/2020	Ago/2020	Set/2020	Out/2020	Nov/2020	Dez/2020	Jan/2021					
RECEITAS CORRENTES (I)	6.275.187,04	7.865.495,48	6.098.133,98	5.485.807,93	5.540.057,43	7.768.875,48	6.830.713,93					
Impostos, Taxas e Contribuições de Melho	80.656,47	84.233,71	423.175,91	109.032,74	93.026,96	441.560,10	53.282,80					
IPTU	3.748,07	2.072,71	2.425,70	11.049,96	17.177,78	10.431,08	5.008,40					
ISS	42.926,55	25.047,51	67.238,81	72.531,70	25.069,92	135.052,11	23.061,94					
ITBI	2.659,00	10.890,80	8.769,03	14.363,74	6.205,54	3.800,00	1.000,00					
IRRF	17.363,14	37.359,11	336.190,07	4.273,83	38.644,01	288.057,79	7.042,78					
Outros Impostos, Taxas e Contribuições	13.959,71	8.663,58	8.552,30	6.813,51	5.929,71	4.219,12	17.169,68					
Contribuições	0,00	6.031,43	0,00	34.645,25	0,00	7.498,70	10.350,91					
Receita Patrimonial	5.082,68	3.363,40	2.806,91	3.608,84	3.352,53	3.418,36	2.017,01					
Rendimentos de Aplicação Financeira	2.348,98	1.243,75	992,41	1.303,28	1.118,14	862,30	647,16					
Outras Receitas Patrimoniais	2.733,70	2.119,65	1.814,50	2.305,56	2.234,39	2.556,06	1.369,85					
Receita agropecuária	0,00	0,00	0,00	0,00	0,00	0,00	0,00					
Receita industrial	0,00	0,00	0,00	0,00	0,00	0,00	0,00					
Receita de serviços	0,00	0,00	0,00	0,00	0,00	0,00	562,40					
Transferências correntes	6.189.447,89	7.770.879,34	5.497.582,74	5.273.865,75	5.431.678,24	6.879.967,76	6.759.216,88					
Cota-parte do FPM	2.571.506,62	1.633.483,00	1.315.784,93	1.770.515,38	2.346.684,04	3.499.087,17	2.547.756,70					
Cota-parte do ICMS	348.177,95	431.590,64	485.521,17	462.973,63	469.935,06	544.185,18	516.546,29					
Cota-parte do IPVA	52.237,82	32.261,33	33.120,43	26.049,32	21.067,19	23.302,78	132.116,54					
Cota-parte do ITR	59,84	161,18	215,98	2.211,48	140,57	142,07	199,60					
Transferências da LC 87/96	0,00	0,00	0,00	0,00	0,00	0,00	0,00					
Transferências da LC 61/89	1.320,13	1.526,74	1.793,33	2.052,41	2.249,79	2.366,20	2.095,32					
Transferências do Fundeb	1.335.798,17	1.478.577,49	1.464.964,31	1.557.473,46	1.650.115,92	1.780.639,80	2.806.925,64					
Outras transferências correntes	1.880.347,36	4.193.278,96	2.196.182,59	1.452.590,07	941.485,67	1.030.244,56	753.576,79					
Outras receitas correntes	0,00	987,60	174.568,42	64.655,35	11.999,70	436.430,56	5.283,93					
DEDUÇÕES (II)	386.308,73	419.804,48	367.287,07	452.760,34	568.015,23	605.908,21	615.050,96					
Contrib. do servidor para o plano de pr	0,00	0,00	0,00	0,00	0,00	0,00	0,00					
Comp. financ. entre regimes de previdên	0,00	0,00	0,00	0,00	0,00	0,00	0,00					
Ded. de receita para formação do Fundeb	386.308,73	419.804,48	367.287,07	452.760,34	568.015,23	605.908,21	615.050,96					
RECEITA CORRENTE LÍQUIDA (III)=(I-II)	5.888.878,31	7.445.691,00	5.730.846,91	5.033.047,59	4.972.042,20	7.162.967,27	6.215.662,97					
(-) Transferências obrigatórias da União relativas às emendas individuais (art. 166 -A, parágrafo 1º, da CF) (IV)	0,00	150.000,00	0,00	0,00	0,00	0,00	0,00					

RELATÓRIO RESUMIDO DA EXECUÇÃO ORÇAMENTÁRIA  
 DEMONSTRATIVO DA RECEITA CORRENTE LÍQUIDA  
 ORÇAMENTO FISCAL E DA SEGURIDADE SOCIAL  
 3º bimestre de 2021 (até Junho)

Ceará  
 Governo Municipal de Bela Cruz  
 Consolidação

	R\$ 1,00				
RREO - ANEXO 3 (LRF, Art.53, inciso I)					
RECEITA CORRENTE LÍQUIDA AJUSTADA PARA CÁL					
CULO DOS LIMITES DE ENDIVIDAMENTO	5.888.878,31	7.295.691,00	5.730.846,91	5.033.047,59	4.972.042,20
(V)=(III-IV)					7.162.967,27
					6.215.662,97
(-) Transferências obrigatórias da União relativas às emendas de bancada (art. 166, parágrafo 16, da CF) (VI)	0,00	0,00	0,00	0,00	0,00
RECEITA CORRENTE LÍQUIDA AJUSTADA PARA CÁL					
CULO DOS LIMITES DA DESPESA COM PESSOAL	5.888.878,31	7.295.691,00	5.730.846,91	5.033.047,59	4.972.042,20
(VII)=(V-VI)					7.162.967,27
					6.215.662,97



RREO - ANEXO 3 (LRF, Art. 53, inciso I)


ESPECIFICAÇÃO	EVOLUÇÃO DA RECEITA REALIZADA NOS ÚLTIMOS 12 MESES												TOTAL (ÚLTIMOS 12 MESES)	PREVISÃO ATUALIZADA EXERCÍCIO	
	Fev/2021	Mar/2021	Abr/2021	Mai/2021	Jun/2021										
<b>RECEITAS CORRENTES (I)</b>	6.580.950,79	6.182.575,11	5.890.167,88	5.957.232,38	5.813.265,93	76.288.463,36	71.996.890,00								
Impostos, Taxas e Contribuições de Melhoria	125.060,07	207.227,03	205.524,34	217.856,30	214.524,01	2.255.160,44	2.775.750,00								
IPTU	6.280,53	1.676,63	8.352,37	1.663,85	23.116,68	93.003,76	68.500,00								
ISS	28.051,17	32.512,75	44.945,67	41.794,80	32.379,48	570.612,41	1.543.100,00								
ITBI	9.519,51	16.847,85	3.695,63	13.724,89	6.272,98	97.748,97	46.150,00								
ITRF	63.086,18	141.362,95	143.885,90	151.815,93	140.251,18	1.369.532,87	1.072.000,00								
Outros Impostos, Taxas e Contribuições	18.122,68	14.826,85	4.644,77	8.856,83	12.503,69	124.262,43	46.000,00								
Contribuições	84.347,20	0,00	60.782,60	124.763,93	154.879,88	483.299,90	205.000,00								
Contribuição de Melhoria	3.246,64	5.766,45	8.423,36	11.232,28	11.148,84	63.467,30	124.000,00								
Contribuição de Impostos	780,70	3.205,57	5.394,13	9.571,39	10.543,56	38.011,37	96.000,00								
Contribuição de Serviços	2.465,94	2.560,88	3.029,23	1.660,89	605,28	25.455,93	28.000,00								
Contribuição de Outros	0,00	0,00	0,00	0,00	0,00	0,00	0,00								
Contribuição de Indústrias	0,00	0,00	0,00	0,00	0,00	0,00	0,00								
Contribuição de Serviços	0,00	0,00	0,00	0,00	0,00	562,40	6.000,00								
Contribuição de Transferências	6.319.985,92	5.916.788,90	5.585.014,48	5.534.056,60	5.422.585,82	72.581.070,32	68.479.140,00								
Cota-parte do FPM	3.339.463,04	2.238.371,93	2.340.048,24	2.812.415,76	2.432.302,94	28.847.419,75	27.186.000,00								
Cota-parte do ICMS	307.526,59	654.432,51	410.435,38	430.826,63	458.937,69	5.521.088,72	6.808.000,00								
Cota-parte do IPVA	195.363,50	88.303,33	74.824,86	98.919,75	98.464,50	876.031,35	800.000,00								
Cota-parte do ITR	868,20	431,51	69,83	319,84	66,53	4.886,63	4.300,00								
Transferências da LC 87/96	0,00	0,00	0,00	0,00	0,00	0,00	1.000,00								
Transferências da LC 61/89	1.959,16	2.326,36	2.333,23	2.255,19	2.068,72	24.346,58	20.000,00								
Transferências do Fundeb	1.725.676,89	1.942.438,71	1.834.971,44	1.132.333,14	1.688.413,80	20.398.328,77	21.600.000,00								
Outras transferências correntes	749.128,54	990.484,55	922.331,50	1.056.986,29	742.331,64	16.908.968,52	12.059.840,00								
Outras receitas correntes	48.310,96	52.792,73	30.423,10	69.323,27	10.127,38	904.903,00	407.000,00								
DEDUÇÕES (II)	752.207,75	571.937,69	549.289,18	651.230,66	579.719,00	6.519.519,30	6.526.660,00								
Contrib. do servidor para o plano de pr	0,00	0,00	0,00	0,00	0,00	0,00	0,00								
Comp. financ. entre regimes de previdên	0,00	0,00	0,00	0,00	0,00	0,00	0,00								
Ded. de receita para formação do Fundeb	752.207,75	571.937,69	549.289,18	651.230,66	579.719,00	6.519.519,30	6.526.660,00								
<b>RECEITA CORRENTE LÍQUIDA (III)=(I-II)</b>	5.828.743,04	5.610.637,42	5.340.878,70	5.306.001,72	5.233.546,93	69.768.944,06	65.470.230,00								
(-) Transferências obrigatórias da União relativas às emendas individuais (art. 166 -A, parágrafo 1º, da CF) (IV)	0,00	0,00	0,00	0,00	0,00	150.000,00	0,00								


RELATÓRIO RESUMIDO DA EXECUÇÃO ORÇAMENTÁRIA  
DEMONSTRATIVO DA RECEITA CORRENTE LÍQUIDA  
ORÇAMENTO FISCAL E DA SEGURIDADE SOCIAL  
3º bimestre de 2021 (até junho)

R\$ 1,00


RREO - ANEXO 3 (LRF, Art. 53, inciso I)									
RECEITA CORRENTE LÍQUIDA AJUSTADA PARA CÁLCULO DOS LIMITES DE ENDIVIDAMENTO (V)=(III-IV)	5.828.743,04	5.610.637,42	5.340.878,70	5.306.001,72	5.233.546,93	69.618.944,06	65.470.230,00		
(-) Transferências obrigatórias da União relativas às emendas de bancada (art. 166, parágrafo 16, da CF) (VI)	0,00	0,00	0,00	0,00	0,00	0,00	0,00		
RECEITA CORRENTE LÍQUIDA AJUSTADA PARA CÁLCULO DOS LIMITES DA DESPESA COM PESSOAL (VII)=(V-VI)	5.828.743,04	5.610.637,42	5.340.878,70	5.306.001,72	5.233.546,93	69.618.944,06	65.470.230,00		

FONTE: SISTEMA: Aspec Informática - UNIDADE RESPONSÁVEL: Prefeitura Municipal de Bela Cruz - DATA DA EMISSÃO: 27/07/2021 - HORA DA EMISSÃO: 13:33:39

  
JOSE OTACÍLIO DE MORAIS NETO  
PREFEITO MUNICIPAL

  
G2 CONTABILIDADE E SERVIÇOS S/S  
CONTADOR CE-015475/0-4

  
RENATA CRISTINA VASCONCELOS  
SECRETARIA DE ADMINST. FINAN E PLANEJA

  
MARCOS ANTONIO LOPES CARVALHO FILHO  
CONTROADOR INTERNO

3º bimestre de 2021 (Maio a Junho)

R\$ 1,00

RREO - ANEXO 4 (LRF, Art 53, inciso II)

## REGIME PRÓPRIO DE PREVIDÊNCIA DOS SERVIDORES - RPPS

## FUNDO EM CAPITALIZAÇÃO (PLANO PREVIDENCIÁRIO)

RECEITAS PREVIDENCIÁRIAS - RPPS (FUNDO EM CAPITALIZAÇÃO)	PREVISÃO ATUALIZADA (a)	RECEITAS REALIZADAS	
		ATÉ O BIMESTRE (b)	
RECEITAS CORRENTES (I)	0,00	0,00	0,00
Receita de contribuições dos segurados	0,00	0,00	0,00
Ativo	0,00	0,00	0,00
Inativo	0,00	0,00	0,00
Pensionista	0,00	0,00	0,00
Receita de contribuições patronais	0,00	0,00	0,00
Ativo	0,00	0,00	0,00
Inativo	0,00	0,00	0,00
Pensionista	0,00	0,00	0,00
Receita patrimonial	0,00	0,00	0,00
Receitas Imobiliárias	0,00	0,00	0,00
Receitas de valores mobiliários	0,00	0,00	0,00
Outras receitas patrimoniais	0,00	0,00	0,00
Receitas de serviços	0,00	0,00	0,00
Outras receitas correntes	0,00	0,00	0,00
Compensação financeira entre os regimes	0,00	0,00	0,00
Receita de aportes periódicos para amortização de déficit atuarial do	0,00	0,00	0,00
RPPS (II)	0,00	0,00	0,00
Demais receitas correntes	0,00	0,00	0,00
RECEITAS DE CAPITAL (III)	0,00	0,00	0,00
Alienação de bens, direitos e ativos	0,00	0,00	0,00
Amortização de empréstimos	0,00	0,00	0,00
Outras receitas de capital	0,00	0,00	0,00
TOTAL DAS RECEITAS DO FUNDO EM CAPITALIZAÇÃO (IV) = (I + III - II)	0,00	0,00	0,00

RELATÓRIO RESUMIDO DA EXECUÇÃO ORÇAMENTÁRIA  
 DEMONSTR. DAS RECEITAS E DESPESAS PREVIDENCIÁRIAS  
 DO REGIME PRÓPRIO DE PREVIDÊNCIA DOS SERVIDORES

Ceará  
 Governo Municipal de Bela Cruz  
 Consolidação

ORÇAMENTO FISCAL E DA SEGURIDADE SOCIAL

3º bimestre de 2021 (Maio a Junho)

FUNDO EM CAPITALIZAÇÃO (PLANO PREVIDENCIÁRIO)									
	DOTAÇÃO ATUALIZADA	DESPESAS EMPENHADAS Até o Bimestre	DESPESAS LIQUIDADAS Até o Bimestre	DESPESAS PAGAS Até o Bimestre	INSCRITAS EM RESTOS A PAGAR NÃO PROCESSADAS No Exercício				
						(c)	(d)	(e)	(f)
DESPESAS PREVIDENCIÁRIAS - RPPS (FUNDO EM CAPITALIZAÇÃO)									
Benefícios	0,00	0,00	0,00	0,00	0,00	0,00	0,00	0,00	0,00
Aposentadorias	0,00	0,00	0,00	0,00	0,00	0,00	0,00	0,00	0,00
Pensões por Morte	0,00	0,00	0,00	0,00	0,00	0,00	0,00	0,00	0,00
Outras despesas previdenciárias	0,00	0,00	0,00	0,00	0,00	0,00	0,00	0,00	0,00
Compensação Financeira entre os regimes	0,00	0,00	0,00	0,00	0,00	0,00	0,00	0,00	0,00
Demais despesas previdenciárias	0,00	0,00	0,00	0,00	0,00	0,00	0,00	0,00	0,00
<b>TOTAL DAS DESPESAS DO FUNDO EM CAPITALIZAÇÃO (V)</b>	0,00	0,00	0,00	0,00	0,00	0,00	0,00	0,00	0,00
<b>RESULTADO PREVIDENCIÁRIO - FUNDO EM CAPITALIZAÇÃO (VI)=(IV-V) (2)</b>	0,00	0,00	0,00	0,00	0,00	0,00	0,00	0,00	0,00
RECURSOS RPPS ARRECADADOS EM EXERCÍCIOS ANTERIORES									
Valor									
RESERVA ORÇAMENTÁRIA DO RPPS									
Valor									
APORTES DE RECURSOS PARA O FUNDO EM CAPITALIZAÇÃO DO RPPS									
Plano de amortização - Contribuição patronal Suplementar									
Plano de amortização - Aporte periódico de valores predefinidos									
Outros aportes para o RPPS									
Recursos para cobertura de déficit financeiro									

3º bimestre de 2021 (Maio a Junho)

BENS E DIREITOS DO RPPS (FUNDO EM CAPITALIZAÇÃO)	SALDO ATUAL
Caixa e Equivalentes de Caixa	0,00
Investimentos e aplicações	0,00
Outros bens e direitos	0,00



RELATÓRIO RESUMIDO DA EXECUÇÃO ORÇAMENTÁRIA  
 DEMONSTR. DAS RECEITAS E DESPESAS PREVIDENCIÁRIAS  
 DO REGIME PRÓPRIO DE PREVIDÊNCIA DOS SERVIDORES

Ceará  
 Governo Municipal de Bela Cruz  
 Consórcio  
 ORÇAMENTO FISCAL E DA SEGURIDADE SOCIAL

3º bimestre de 2021 (Maio a Junho)

R\$ 1,00

RREO - ANEXO 4 (LRF, Art. 53, Inciso II)

FUNDO EM REPARTIÇÃO (PLANO FINANCEIRO)		
RECEITAS PREVIDENCIÁRIAS - RPPS (FUNDO EM REPARTIÇÃO)	PREVISÃO ATUALIZADA (a)	RECEITAS REALIZADAS Até o Bimestre (b)
RECEITAS CORRENTES (VII)	0,00	0,00
Receita de contribuições dos segurados	0,00	0,00
Ativo	0,00	0,00
Inativo	0,00	0,00
Pensionista	0,00	0,00
Receita de contribuições patronais	0,00	0,00
Ativo	0,00	0,00
Inativo	0,00	0,00
Pensionista	0,00	0,00
Receita patrimonial	0,00	0,00
Receitas Imobiliárias	0,00	0,00
Receitas de valores Mobiliários	0,00	0,00
Outras receitas patrimoniais	0,00	0,00
Receitas de serviços	0,00	0,00
Outras receitas correntes	0,00	0,00
Compensação financeira entre os regimes	0,00	0,00
Demais receitas correntes	0,00	0,00
RECEITAS DE CAPITAL (VIII)	0,00	0,00
Alienação de bens, direitos e ativos	0,00	0,00
Amortização de empréstimos	0,00	0,00
Outras receitas de capital	0,00	0,00
TOTAL DAS RECEITAS DO FUNDO EM REPARTIÇÃO (IX) = (VII + VIII)	0,00	0,00

3º bimestre de 2021 (Maio a Junho)

## FUNDO EM REPARTIÇÃO (PLANO FINANCEIRO)

	DOTAÇÃO ATUALIZADA (c)	DESPESAS EMPENHADAS		DESPESAS LIQUIDADAS		DESPESAS PAGAS		INSCRITAS EM RESTOS A PAGAR NÃO PROCESSADAS NO EXERCÍCIO (g)
		Até o Bimestre	(d)	Até o Bimestre	(e)	Até o Bimestre	(f)	
DESPESAS PREVIDENCIÁRIAS - RPPS (FUNDO EM REPARTIÇÃO)								
Benefícios	0,00	0,00	0,00	0,00	0,00	0,00	0,00	
Aposentadorias	0,00	0,00	0,00	0,00	0,00	0,00	0,00	
Pensões por Morte	0,00	0,00	0,00	0,00	0,00	0,00	0,00	
Outras despesas previdenciárias	0,00	0,00	0,00	0,00	0,00	0,00	0,00	
Compensação Financeira entre os regimes	0,00	0,00	0,00	0,00	0,00	0,00	0,00	
Demais despesas previdenciárias	0,00	0,00	0,00	0,00	0,00	0,00	0,00	
TOTAL DAS DESPESAS DO FUNDO EM REPARTIÇÃO (X)	0,00	0,00	0,00	0,00	0,00	0,00	0,00	
RESULTADO PREVIDENCIÁRIO - FUNDO EM REPARTIÇÃO (XI) = (IX-X) (Z)	0,00	0,00	0,00	0,00	0,00	0,00	0,00	

RELATÓRIO RESUMIDO DA EXECUÇÃO ORÇAMENTÁRIA  
 DEMONSTR. DAS RECEITAS E DESPESAS PREVIDENCIÁRIAS  
 DO REGIME PRÓPRIO DE PREVIDÊNCIA DOS SERVIDORES

Ceará  
 Governo Municipal de Bela Cruz  
 Consolidação

ORÇAMENTO FISCAL E DA SEGURIDADE SOCIAL

3º bimestre de 2021 (Maio a Junho)

APORTES DE RECURSOS PARA O FUNDO EM REPARTIÇÃO DO RPPS		APORTES REALIZADOS	
Recursos para cobertura de insuficiências financeiras		0,00	
Recursos para formação de reserva		0,00	
ADMINISTRAÇÃO DO REGIME PRÓPRIO DE PREVIDÊNCIA DOS SERVIDORES - RPPS			
RECEITAS DA ADMINISTRAÇÃO - RPPS		PREVISÃO	RECEITAS REALIZADAS
		ATUALIZADA	Até o Bimestre
		(a)	(b)
RECEITAS CORRENTES		0,00	0,00
TOTAL DAS RECEITAS DA ADMINISTRAÇÃO RPPS (XII)		0,00	0,00
DESPESAS DA ADMINISTRAÇÃO - RPPS			
		DOTAÇÃO	DESPESAS
		ATUALIZADA	LIQUIDADAS
		(c)	Até o Bimestre
		(d)	(e)
			(f)
			(g)
		0,00	0,00
		0,00	0,00
		0,00	0,00
		0,00	0,00
DESPESAS CORRENTES (XIII)		0,00	0,00
Pessoal e Encargos Sociais		0,00	0,00
Demais Despesas Correntes		0,00	0,00
DESPESAS DE CAPITAL (XIV)		0,00	0,00
TOTAL DAS DESPESAS DA ADMINISTRAÇÃO RPPS (XV) = (XIII + XIV)		0,00	0,00
RESULTADO DA ADMINISTRAÇÃO RPPS (XVI) = (XII - XV)2		0,00	0,00



RELATÓRIO RESUMIDO DA EXECUÇÃO ORÇAMENTÁRIA  
DEMONSTR. DAS RECEITAS E DESPESAS PREVIDENCIÁRIAS  
DO REGIME PRÓPRIO DE PREVIDÊNCIA DOS SERVIDORES

Ceará  
Governo Municipal de Bela Cruz  
Consolidação

ORÇAMENTO FISCAL E DA SEGURIDADE SOCIAL

3º bimestre de 2021 (Maio a Junho)

BENEFÍCIOS PREVIDENCIÁRIOS MANTIDOS PELO TESOUREIRO

RECEITAS PREVIDENCIÁRIAS (BENEFÍCIOS MANTIDOS PELO TESOUREIRO)	PREVISÃO	RECEITAS REALIZADAS
	ATUALIZADA (a)	Até o Bimestre (b)
Contribuições dos Servidores	0,00	0,00
Demais receitas previdenciárias	0,00	0,00
<b>TOTAL DAS RECEITAS (BENEFÍCIOS MANTIDOS PELO TESOUREIRO) (XVII)</b>	<b>0,00</b>	<b>0,00</b>

DESPESAS PREVIDENCIÁRIAS (BENEFÍCIOS MANTIDOS PELO TESOUREIRO)	DOTAÇÃO		DESPESAS		DESPESAS		INSCRITAS EM RESTOS A	
	ATUALIZADA (c)	Até o Bimestre (d)	EMPENHADAS Até o Bimestre (e)	LIQUIDADAS Até o Bimestre (f)	PAGAS Até o Bimestre (F)	PAGAR NÃO PROCESSADAS Até o Bimestre (G)	NO EXERCÍCIO	
Aposentadorias	0,00	0,00	0,00	0,00	0,00	0,00	0,00	
Pensões	0,00	0,00	0,00	0,00	0,00	0,00	0,00	
Outras despesas previdenciárias	0,00	0,00	0,00	0,00	0,00	0,00	0,00	
<b>TOTAL DAS DESPESAS (BENEFÍCIOS MANTIDOS PELO TESOUREIRO) (XVIII)</b>	<b>0,00</b>	<b>0,00</b>	<b>0,00</b>	<b>0,00</b>	<b>0,00</b>	<b>0,00</b>	<b>0,00</b>	

RESULTADO DOS BENEFÍCIOS MANTIDOS PELO TESOUREIRO (XIX)=(XVII-XVIII)(2)

0,00





FONTE: SISTEMA: Aspec Informática - UNID RESPONSÁVEL: Prefeitura Municipal de Bela Cruz - DATA DA EMISSÃO: 27/07/2021 - HORA : 13:34:37

NOTA:

(1) Como a Portaria MPS 746/2011 determina que os recursos provenientes desses aportes devem permanecer aplicados, no mínimo, por 5 (cinco) anos, essa receita não deverá compor o total das receitas previdenciárias do período de apuração

(2) o resultado previdenciário poderá ser apresentada por meio da diferença entre previsão da receita e a dotação da despesa e entre a receita realizada e a despesa líquida (do 1º ao 5º bimestre) e a despesa empenhada (no 6º bimestre).

3º bimestre de 2021 (Maio a Junho)

 _____ JOSE OTACÍLIO DE MORAIS NETO PREFEITO MUNICIPAL	 _____ G2 CONTABILIDADE E SERVIÇOS S/S CONTADOR CE-015475/0-4
 _____ RENATA CRISTINA VASCONCELOS SECRETARIA DE ADMINST. FINAN E PLANEJA	 _____ MARCOS ANTONIO LOPES CARVALHO FILHO CONTROLADOR INTERNO

RELATÓRIO RESUMIDO DA EXECUÇÃO ORÇAMENTÁRIA  
 DEMONSTRATIVO DOS RESULTADOS PRIMÁRIO E NOMINAL  
 ORÇAMENTOS FISCAL E DA SEGURIDADE SOCIAL  
 3º bimestre de 2021 (Maio a Junho)

Ceará  
 Governo Municipal de Bela Cruz  
 Consolidado

R\$ 1,00

RREO - ANEXO 6 (LRF, Art 53, inciso III)

RECEITAS PRIMÁRIAS	ACIMA DA LINHA		RECEITAS REALIZADAS ATÉ O BIMESTRE (a)
	PREVISÃO ATUALIZADA		
RECEITAS CORRENTES (I)	65.470.230,00		33.535.470,78
Receita tributária	2.775.750,00		1.023.474,55
IPTU	68.500,00		46.098,46
ISS	1.543.100,00		202.745,81
ITBI	46.150,00		51.060,86
IRRF	1.072.000,00		647.444,92
Outros impostos, taxas e contribuições de melhoria	46.000,00		76.124,50
Contribuições	205.000,00		435.124,52
Contribuição de melhoria	124.000,00		41.834,58
Contribuição de IPTU	96.000,00		30.142,51
Contribuição de ITR	28.000,00		11.692,07
Contribuição de IPTU	61.952.480,00		31.818.213,36
Contribuição de IPTU	22.186.000,00		12.568.287,02
Contribuição de IPTU	5.446.400,00		2.318.587,52
Contribuição de IPTU	640.000,00		573.310,41
Contribuição de IPTU	3.440,00		1.564,48
Contribuição de IPTU	800,00		0,00
Contribuição de IPTU	16.000,00		10.865,00
Contribuição de IPTU	21.600.000,00		11.130.759,62
Contribuição de IPTU	12.059.840,00		5.214.839,31
Contribuição de IPTU	413.000,00		216.823,77
Contribuição de IPTU	0,00		0,00
Contribuição de IPTU	413.000,00		216.823,77
Contribuição de IPTU	65.374.230,00		33.505.328,27
RECEITAS PRIMÁRIAS CORRENTES (IV)=(I-II-III)			109.670,00
RECEITAS DE CAPITAL (V)	5.966.000,00		0,00
Operações de crédito (VI)	0,00		0,00
Amortização de empréstimos (VII)	0,00		0,00
Alienação de bens	0,00		0,00
Receitas de alienação de investimentos temporários (VIII)	0,00		0,00
Receitas de alienação de investimentos permanentes (IX)	0,00		0,00



RELATÓRIO RESUMIDO DA EXECUÇÃO ORÇAMENTÁRIA  
 DEMONSTRATIVO DOS RESULTADOS PRIMÁRIO E NOMINAL  
 ORÇAMENTOS FISCAL E DA SEGURIDADE SOCIAL  
 3º bimestre de 2021 (Maio a Junho)

Ceará  
 Governo Municipal de Bela Cruz  
 Consolidação

3.126.481,64

IIB + XXIIIC

META FISCAL PARA O RESULTADO PRIMÁRIO	VALOR CORRENTE
Meta fixada no Anexo de Metas Fiscais da LDO para o exercício de referência	0,00

JUROS NOMINAIS	ATÉ O BIMESTRE/2021	VALOR CORRENTE
Juros, Encargos e Variações Monetárias Ativos (XXV)	30.142,51	
Juros, Encargos e variações Monetárias Passivos (XXVI)	237.035,37	
RESULTADO NOMINAL - Acima da linha (XXVII)=(XXIV)-(XXV - XXVI)	2.919.588,78	

META FISCAL PARA O RESULTADO NOMINAL	VALOR CORRENTE
Meta fixada no Anexo de Metas Fiscais da LDO para o exercício de referência	0,00

## ABAIXO DA LINHA


CÁLCULO DO RESULTADO NOMINAL	SALDO	
	EM 31 DE DEZEMBRO	ATÉ O BIMESTRE
	(a)	(b)
DÍVIDA CONSOLIDADA (XXVIII)	19.729.721,28	17.436.518,95
DEDUÇÕES (XXIX)	584,92	584,92
Disponibilidade de caixa	0,00	0,00
Disponibilidade de caixa bruta	4.225.836,24	5.639.180,69
(-) Restos a pagar processados (XXX)	8.898.886,27	8.788.976,32
Demais haveres financeiros	584,92	584,92
DÍVIDA CONSOLIDADA LÍQUIDA (XXXI)=(XXVIII-XXX)	19.729.136,36	17.435.934,03
RESULTADO NOMINAL - Abaixo da linha (XXXII)=(XXXI - XXXIb)	-	2.293.202,33

	ATÉ O BIMESTRE/2021
<b>AJUSTE METODOLÓGICO</b>	
VARIÇÃO SALDO RPP = (XXXIII) = (XXXa - XXXb)	109.909,95
RECEITA DE ALIENAÇÃO DE INVESTIMENTOS PERMANENTES (IX)	0,00
PASSIVOS RECONHECIDOS NA DC (XXXIV)	0,00
VARIAÇÃO CAMBIAL (XXXV)	0,00
PAGAMENTO DE PRECATORIOS INTEGRANTES DA DC (XXXVI)	0,00
AJUSTES RELATIVOS AO RPPS (XXXVII)	0,00
OUTROS AJUSTES (XXXVIII)	0,00
RESULTADO NOMINAL AJUSTADO - Abaixo da linha (XXXIX) = (XXXII-XXXIII-IX+XXXIV+XXXV-XXXVI+XXXVII+XXXVIII)	2.183.292,38
RESULTADO PRIMÁRIO - Abaixo da linha (XL) = XXXIX - (XXV-XXVI)	2.390.185,24
<b>INFORMAÇÕES ADICIONAIS</b>	
SALDO DE EXERCÍCIOS ANTERIORES	0,00
Recursos arrecadados em exercícios anteriores - RPPS	0,00
Superávit financeiro utilizado para abertura e reabertura de créditos adicionais	0,00
RESERVA ORÇAMENTÁRIA DO RPPS	0,00

FONTE: SISTEMA: Aspec Informática - UNIDADE RESPONSÁVEL: Prefeitura Municipal de Bela Cruz - DATA DA EMISSÃO: 27/07/2021 - HORA DA EMISSÃO: 13:38:35

RELATÓRIO RESUMIDO DA EXECUÇÃO ORÇAMENTÁRIA  
DEMONSTRATIVO DOS RESULTADOS PRIMÁRIO E NOMINAL  
ORÇAMENTOS FISCAL E DA SEGURIDADE SOCIAL  
3º bimestre de 2021 (Maio a Junho)


Ceará  
Governo Municipal de Bela Cruz  
Consolidado



JOSE OTACÍLIO DE MORAIS NETO  
PREFEITO MUNICIPAL



G2 CONTABILIDADE E SERVIÇOS S/S  
CONTADOR (05015475/0-4)



RENATA CRISTINA VASCONCELOS  
SECRETARIA DE ADMINST. FINAN E PLANEJA



MARCOS ANTONIO LOPES CARVALHO FILHO  
CONTROLADOR INTERNO

RREO - ANEXO 7 (LRF, Art. 53, inciso V)

R\$ 1,00

PODER / ÓRGÃO	RESTOS A PAGAR PROCESSADOS E NÃO PROCESSADOS LIQUIDADOS EM EXERCÍCIOS ANTERIORES						SALDO
	INSCRITOS		EM EXERCÍCIOS ANTERIORES	EM 31 DE DEZ. EXERC. ANTERIOR	PAGOS	CANCELADOS	
	(a)	(b)					
RESTOS A PAGAR (EXCETO INTRA-ORÇAMENTÁRIO (I))	7.943.664,73	955.221,54	112.353,32	0,00	8.786.532,95		
Executivo	7.943.664,73	946.221,53	103.353,32	0,00	8.786.532,94		
2012-FUNDO MUNICIPAL DE SAÚDE	47.599,50	0,00	0,00	0,00	47.599,50		
2012-FUNDO DE MAN/DESENV. DA EDUCAÇÃO BÁ	95.965,00	0,00	0,00	0,00	95.965,00		
2013-Gabinete do Prefeito	6.800,00	0,00	0,00	0,00	6.800,00		
2013-Sec de Adm. Fin. Planej. e Cont.Int	20.378,92	0,00	0,00	0,00	20.378,92		
2013-Secretaria de Saúde e Higiene/Fms	21.716,67	0,00	0,00	0,00	21.716,67		
2013-Fundo Municipal de Saúde	18.259,46	0,00	0,00	0,00	18.259,46		
2013-Secretaria de Assistência Social	3.181,91	0,00	0,00	0,00	3.181,91		
2013-Secretaria de Infra-Estrutura	5.978,00	0,00	0,00	0,00	5.978,00		
2013-Sec. de Agronegócios e Desenv. Econ	13.600,00	0,00	0,00	0,00	13.600,00		
2013-Secretaria da Juventude e Desporto	655,10	0,00	0,00	0,00	655,10		
2013-Fundo Municipal de Educação	10.116,98	0,00	0,00	0,00	10.116,98		
2013-Secretaria de Educação	41.241,10	0,00	0,00	0,00	41.241,10		
2013-Fundo de Man/Desenv. da Educação Bá	6.978,33	0,00	0,00	0,00	6.978,33		
2013-Secretaria de Cultura	3.178,00	0,00	0,00	0,00	3.178,00		
2014-Secretaria de Saúde e Higiene/Fms	15.054,91	0,00	0,00	0,00	15.054,91		
2014-Fundo Municipal de Saúde	41.764,00	0,00	0,00	0,00	41.764,00		
2014-Secretaria de Assistência Social	3.364,00	0,00	0,00	0,00	3.364,00		
2014-Secretaria de Infra-Estrutura	0,00	0,00	0,00	0,00	0,00		
2014-Fundo Municipal de Educação	0,00	0,00	0,00	0,00	0,00		
2014-Fundo de Man/Desenv. da Educação Bá	645,00	0,00	0,00	0,00	645,00		
2015-Gabinete do Prefeito	2.850,00	0,00	0,00	0,00	2.850,00		
2015-Sec de Adm. Fin. Planej. e Cont.Int	660,00	0,00	0,00	0,00	660,00		
2015-Secretaria de Saúde e Higiene/Fms	9.561,50	0,00	0,00	0,00	9.561,50		
2015-Fundo Municipal de Saúde	2.000,00	0,00	0,00	0,00	2.000,00		
2015-Secretaria de Assistência Social	553,34	0,00	0,00	0,00	553,34		



RELATÓRIO RESUMIDO DA EXECUÇÃO ORÇAMENTÁRIA  
 DEMONSTRATIVO DOS RESTOS A PAGAR  
 POR PODER E ÓRGÃO  
 ORÇAMENTOS FISCAL E DA SEGURIDADE SOCIAL  
 3º bimestre de 2021 (Maio a Junho)

R\$ 1,00

Ceará  
 Governo Municipal de Bela Cruz  
 Consolidado

RREO - ANEXO 7 (LRF, Art 53, inciso V)

PODER / ÓRGÃO	RESTOS A PAGAR PROCESSADOS E NÃO PROCESSADOS LIQUIDADOS EM EXERCÍCIOS ANTERIORES						SALDO
	INSCRITOS		PAGOS	CANCELADOS	(e) = (a+b)-(c+d)		
	EM EXERCÍCIOS ANTERIORES (a)	EM 31 DE DEZ. EXERC. ANTERIOR (b)				(c)	
2015-Secretaria de Infra-Estrutura	247,85	0,00	0,00	0,00	0,00	247,85	
2015-Sec. de Agronegócios e Desenv. Econ	5.047,00	0,00	0,00	0,00	0,00	5.047,00	
2015-Secretaria de Educação	159,64	0,00	0,00	0,00	0,00	159,64	
2016-Gabinete do Prefeito	20.444,28	0,00	0,00	0,00	0,00	20.444,28	
2016-Sec de Adm. Fin. Planej. e Cont.Int	46.900,00	0,00	0,00	0,00	0,00	46.900,00	
2016-Secretaria de Saúde e Higiene/Fms	7.845,13	0,00	0,00	0,00	0,00	7.845,13	
2016-Fundo Municipal de Saúde	60.952,95	0,00	0,00	0,00	0,00	60.952,95	
2016-Secretaria de Assistência Social	20.411,62	0,00	0,00	0,00	0,00	20.411,62	
2016-Fundo Mun Direitos Criança e Adoles	120,00	0,00	0,00	0,00	0,00	120,00	
2016-Secretaria de Infra-Estrutura	162.659,28	0,00	0,00	0,00	0,00	162.659,28	
2016-Sec. de Agronegócios e Desenv. Econ	85.232,50	0,00	0,00	0,00	0,00	85.232,50	
2016-Secretaria de Meio Ambiente e Turis	3.600,00	0,00	0,00	0,00	0,00	3.600,00	
2016-Fundo Municipal de Educação	405.140,35	0,00	0,00	0,00	0,00	405.140,35	
2016-Secretaria de Educação	13.180,69	0,00	0,00	0,00	0,00	13.180,69	
2016-Fundo de Man/Desenv. da Educação Bá	1.227,99	0,00	0,00	0,00	0,00	1.227,99	
2016-Secretaria de Cultura	21.977,75	0,00	0,00	0,00	0,00	21.977,75	
2016-Encargos Gerais do Município	880,00	0,00	0,00	0,00	0,00	880,00	
2017-Sec de Adm. Fin. Planej. e Cont.Int	52.163,49	0,00	0,00	0,00	0,00	52.163,49	
2017-Secretaria de Saúde e Higiene/Fms	11.084,06	0,00	0,00	0,00	0,00	11.084,06	
2017-Fundo Municipal de Saúde	19.460,00	0,00	0,00	0,00	0,00	19.460,00	
2017-Secretaria de Assistência Social	14.212,68	0,00	0,00	0,00	0,00	14.212,68	
2017-Fundo Mun Direitos Criança e Adoles	117,12	0,00	0,00	0,00	0,00	117,12	
2017-Secretaria de Infra-Estrutura	22.235,32	0,00	0,00	0,00	0,00	22.235,32	
2017-Sec. de Agronegócios e Desenv. Econ	1.792,00	0,00	0,00	0,00	0,00	1.792,00	
2017-Secretaria de Meio Ambiente e Turis	406,57	0,00	0,00	0,00	0,00	406,57	
2017-Fundo Municipal de Educação	120.629,38	0,00	0,00	0,00	0,00	120.629,38	
2017-Secretaria de Educação	10.000,00	0,00	0,00	0,00	0,00	10.000,00	
2018-Sec de Adm. Fin. Planejamento	287.076,39	0,00	0,00	0,00	0,00	287.076,39	
2018-Secretaria de Saúde	1.177.664,15	0,00	0,00	0,00	0,00	1.177.664,15	

RREO - ANEXO 7 (LRF, Art. 53, inciso V)

R\$ 1,00

PODER / ÓRGÃO	RESTOS A PAGAR PROCESSADOS E NÃO PROCESSADOS LIQUIDADOS EM EXERCÍCIOS ANTERIORES						SALDO
	INSCRITOS		EM 31 DE DEZ. EXERC. ANTERIOR	PAGOS	CANCELADOS	(d)	
	EM EXERCÍCIOS ANTERIORES	(a)					
2018-Fundo Municipal de Saúde	1,00	0,00	0,00	0,00	0,00	0,00	1,00
2018-Secretaria de Assistência Social	122.667,22	0,00	0,00	0,00	0,00	0,00	122.667,22
2018-Fundo Mun Direitos Criança e Adoles	6.805,24	0,00	0,00	0,00	0,00	0,00	6.805,24
2018-Secretaria de Infra-Estrutura	76.390,96	0,00	0,00	0,00	0,00	0,00	76.390,96
2018-Sec. de Agronegócios e Desenv. Econ	1.322,07	0,00	0,00	0,00	0,00	0,00	1.322,07
2018-Secretaria de Meio Ambiente e Turis	12.706,78	0,00	0,00	0,00	0,00	0,00	12.706,78
2018-Secretaria da Juventude e Desporto	0,00	0,00	0,00	0,00	0,00	0,00	0,00
2018-Fundo Municipal de Educação	853,61	0,00	0,00	851,60	0,00	0,00	2,01
2018-Secretaria de Educação	123.516,89	0,00	0,00	0,00	0,00	0,00	123.516,89
2018-Fundo de Man/Desenv. da Educação Bá	1.099.177,07	0,00	0,00	0,00	0,00	0,00	1.099.177,07
2018-Secretaria de Cultura	0,00	0,00	0,00	0,00	0,00	0,00	0,00
2019-Gabinete do Prefeito	4.928,27	0,00	0,00	0,00	0,00	0,00	4.928,27
2019-Sec de Adm. Fin. Planejamento	15.175,45	0,00	0,00	0,00	0,00	0,00	15.175,45
2019-Secretaria de Saúde	1.137.047,38	0,00	0,00	0,00	0,00	0,00	1.137.047,38
2019-Fundo Municipal de Saúde	3,73	0,00	0,00	0,00	0,00	0,00	3,73
2019-Secretaria de Assistência Social	135.977,28	0,00	0,00	0,00	0,00	0,00	135.977,28
2019-Fundo Mun Direitos Criança e Adoles	681,59	0,00	0,00	0,00	0,00	0,00	681,59
2019-Secretaria de Infra-Estrutura	54.738,70	0,00	0,00	0,00	0,00	0,00	54.738,70
2019-Sec. de Agronegócios e Desenv. Econ	1.389,82	0,00	0,00	0,00	0,00	0,00	1.389,82
2019-Secretaria de Meio Ambiente e Turis	2.786,21	0,00	0,00	0,00	0,00	0,00	2.786,21
2019-Fundo Municipal de Educação	10.075,60	0,00	0,00	0,00	0,00	0,00	10.075,60
2019-Secretaria de Educação	161.470,33	0,00	0,00	0,00	0,00	0,00	161.470,33
2019-Fundo de Man/Desenv. da Educação Bá	2.025.291,02	0,00	0,00	0,00	0,00	0,00	2.025.291,02
2019-Secretaria de Cultura	0,00	0,00	0,00	0,00	0,00	0,00	0,00
2019-Encargos Gerais do Município	5.688,60	0,00	0,00	0,00	0,00	0,00	5.688,60
2020-Gabinete do Prefeito	0,00	20.781,45	0,00	4.466,00	0,00	0,00	16.315,45
2020-Sec de Adm. Fin. Planejamento	0,00	227.269,95	0,00	61.919,09	0,00	0,00	165.350,86
2020-Secretaria de Saúde	0,00	273.330,46	0,00	6.000,00	0,00	0,00	267.330,46
2020-Fundo Municipal de Saúde	0,00	7.117,27	0,00	0,00	0,00	0,00	7.117,27

RREO - ANEXO 7 (LRF, Art. 53, inciso V)

R\$ 1,00

PODER / ÓRGÃO	RESTOS A PAGAR PROCESSADOS E NÃO PROCESSADOS LIQUIDADOS EM EXERCÍCIOS ANTERIORES						SALDO
	INSCRITOS		PAGOS	CANCELADOS	(e) = (a+b)-(c+d)		
	EM EXERCÍCIOS ANTERIORES	EM 31 DE DEZ. EXERC. ANTERIOR					
(a)	(b)	(c)	(d)	(e)			
2020-Secretaria Mun. de Assistência Soci	0,00	21.071,40	20.706,87	0,00	0,00	364,53	
2020-Fundo Mun Direitos Criança e Adoles	0,00	4.203,09	0,00	0,00	0,00	4.203,09	
2020-Secretaria de Infra-Estrutura	0,00	235.826,09	0,00	0,00	0,00	235.826,09	
2020-Sec. de Agronegócios e Desenv. Econ	0,00	14.507,50	0,00	0,00	0,00	14.507,50	
2020-Secretaria de Meio Ambiente e Turis	0,00	1.850,18	1.850,18	0,00	0,00	0,00	
2020-Secretaria da Juventude e Desporto	0,00	4.960,00	0,00	0,00	0,00	4.960,00	
2020-Fundo Municipal de Educação	0,00	0,00	0,00	0,00	0,00	0,00	
2020-Secretaria de Educação	0,00	38.801,92	0,00	0,00	0,00	38.801,92	
2020-Fundo de Man/Desenv. da Educação Bá	0,00	96.502,22	7.559,58	0,00	0,00	88.942,64	
2020-Secretaria de Cultura	0,00	0,00	0,00	0,00	0,00	0,00	
Legislativo	0,00	9.000,01	9.000,00	0,00	0,00	0,01	
2020-Câmara Municipal de Bela Cruz	0,00	9.000,01	9.000,00	0,00	0,00	0,01	
RESTOS A PAGAR							
(INTRA-ORÇAMENTÁRIO (II))	0,00	0,00	0,00	0,00	0,00	0,00	
TOTAL (III)=(I)+(II)	7.943.664,73	955.221,54	112.353,32	0,00	0,00	8.786.532,95	

RELATÓRIO RESUMIDO DA EXECUÇÃO ORÇAMENTÁRIA  
 DEMONSTRATIVO DOS RESTOS A PAGAR  
 POR PODER E ÓRGÃO  
 ORÇAMENTOS FISCAL E DA SEGURIDADE SOCIAL  
 3º bimestre de 2021 (Maio a Junho)

RREO - ANEXO 7 (LRF-Art 53, inciso V)

R\$ 1,00

PODER / ÓRGÃO	RESTOS A PAGAR NÃO PROCESSADOS										
	INSCRITOS	EM EXERCÍCIOS ANTERIORES (f)	EM EXERCÍCIOS EM 31 DE DEZ. EXERC. ANTERIOR (g)	LIQUIDADOS (h)	PAGOS (i)	CANCELADOS (j)	SALDO (k) = (f+g)-(i+j)	SALDO TOTAL (l) = (e)+(k)			
RESTOS A PAGAR (EXCETO INTRA-ORÇAMENTÁRIO (I))	3.287.157,61	1.544.406,49	53.527,35	51.083,98	237,29	4.780.242,83	13.566.775,78				
Executivo	3.287.157,61	1.544.406,49	53.527,35	51.083,98	237,29	4.780.242,83	13.566.775,77				
2012-FUNDO MUNICIPAL DE SAÚDE	0,00	0,00	0,00	0,00	0,00	0,00	47.599,50				
2012-FUNDO DE MAN/DESENV. DA EDUCAÇÃO BÁ	0,00	0,00	0,00	0,00	0,00	0,00	95.965,00				
2013-Gabinete do Prefeito	0,00	0,00	0,00	0,00	0,00	0,00	6.800,00				
2013-Sec de Adm. Fin. Planej. e Cont.Int	0,00	0,00	0,00	0,00	0,00	0,00	20.378,92				
2013-Secretaria de Saúde e Higiene/Fms	0,00	0,00	0,00	0,00	0,00	0,00	21.716,67				
2013-Fundo Municipal de Saúde	0,00	0,00	0,00	0,00	0,00	0,00	18.259,46				
2013-Secretaria de Assistência Social	0,00	0,00	0,00	0,00	0,00	0,00	3.181,91				
2013-Secretaria de Infra-Estrutura	0,00	0,00	0,00	0,00	0,00	0,00	5.978,00				
2013-Sec. de Agronegócios e Desenv. Econ	0,00	0,00	0,00	0,00	0,00	0,00	13.600,00				
2013-Secretaria da Juventude e Desporto	0,00	0,00	0,00	0,00	0,00	0,00	655,10				
2013-Fundo Municipal de Educação	0,00	0,00	0,00	0,00	0,00	0,00	10.116,98				
2013-Secretaria de Educação	0,00	0,00	0,00	0,00	0,00	0,00	41.241,10				
2013-Fundo de Man/Desenv. da Educação Bá	0,00	0,00	0,00	0,00	0,00	0,00	6.978,33				
2013-Secretaria de Cultura	0,00	0,00	0,00	0,00	0,00	0,00	3.178,00				
2014-Secretaria de Saúde e Higiene/Fms	0,00	0,00	0,00	0,00	0,00	0,00	15.054,91				
2014-Fundo Municipal de Saúde	0,00	0,00	0,00	0,00	0,00	0,00	41.764,00				
2014-Secretaria de Assistência Social	59.927,52	0,00	0,00	0,00	0,00	59.927,52	63.291,52				
2014-Secretaria de Infra-Estrutura	868.770,47	0,00	0,00	0,00	0,00	868.770,47	868.770,47				
2014-Fundo Municipal de Educação	553.310,60	0,00	0,00	0,00	0,00	553.310,60	553.310,60				
2014-Fundo de Man/Desenv. da Educação Bá	95.542,73	0,00	0,00	0,00	0,00	95.542,73	96.187,73				
2015-Gabinete do Prefeito	0,00	0,00	0,00	0,00	0,00	0,00	2.850,00				
2015-Sec de Adm. Fin. Planej. e Cont.Int	0,00	0,00	0,00	0,00	0,00	0,00	660,00				
2015-Secretaria de Saúde e Higiene/Fms	0,00	0,00	0,00	0,00	0,00	0,00	9.561,50				
2015-Fundo Municipal de Saúde	356.253,54	0,00	0,00	0,00	0,00	356.253,54	358.253,54				
2015-Secretaria de Assistência Social	8.073,49	0,00	0,00	0,00	0,00	8.073,49	8.626,83				
2015-Secretaria de Infra-Estrutura	0,00	0,00	0,00	0,00	0,00	0,00	247,85				

RELATÓRIO RESUMIDO DA EXECUÇÃO ORÇAMENTÁRIA  
 DEMONSTRATIVO DOS RESTOS A PAGAR  
 POR PODER E ÓRGÃO  
 ORÇAMENTOS FISCAL E DA SEGURIDADE SOCIAL  
 3º bimestre de 2021 (Maio a Junho)

RREO - ANEXO 7 (LRF, Art. 53, inciso V)

R\$ 1,00

PODER / ÓRGÃO	RESTOS A PAGAR NÃO PROCESSADOS											SALDO TOTAL (l) = (e)+(k)
	INSCRITOS	EM EXERCÍCIOS ANTERIORES (f)	EM 31 DE DEZ. EXERC. ANTERIOR (g)	LIQUIDADOS (h)	PAGOS (i)	CANCELADOS (j)	SALDO (k) = (f+g)-(i+j)					
2015-Sec. de Agronegócios e Desenv. Econ	0,00	0,00	0,00	0,00	0,00	0,00	0,00	0,00	0,00	0,00	0,00	5.047,00
2015-Secretaria de Educação	0,00	0,00	0,00	0,00	0,00	0,00	0,00	0,00	0,00	0,00	0,00	159,64
2016-Gabinete do Prefeito	0,00	0,00	0,00	0,00	0,00	0,00	0,00	0,00	0,00	0,00	0,00	20.444,28
2016-Sec de Adm. Fin. Planej. e Cont.Int	0,00	0,00	0,00	0,00	0,00	0,00	0,00	0,00	0,00	0,00	0,00	46.900,00
2016-Secretaria de Saúde e Higiene/Fms	0,00	0,00	0,00	0,00	0,00	0,00	0,00	0,00	0,00	0,00	0,00	7.845,13
2016-Fundo Municipal de Saúde	0,00	0,00	0,00	0,00	0,00	0,00	0,00	0,00	0,00	0,00	0,00	60.952,95
2016-Secretaria de Assistência Social	0,00	0,00	0,00	0,00	0,00	0,00	0,00	0,00	0,00	0,00	0,00	20.411,62
2016-Fundo Mun Direitos Criança e Adoles	0,00	0,00	0,00	0,00	0,00	0,00	0,00	0,00	0,00	0,00	0,00	120,00
2016-Secretaria de Infra-Estrutura	1.055.305,22	0,00	0,00	0,00	0,00	0,00	0,00	1.055.305,22	0,00	0,00	0,00	1.217.964,50
2016-Sec. de Agronegócios e desenv. Econ	0,00	0,00	0,00	0,00	0,00	0,00	0,00	0,00	0,00	0,00	0,00	85.232,50
2016-Secretaria de Meio Ambiente e Turis	0,00	0,00	0,00	0,00	0,00	0,00	0,00	0,00	0,00	0,00	0,00	3.600,00
2016-Fundo Municipal de Educação	0,00	0,00	0,00	0,00	0,00	0,00	0,00	0,00	0,00	0,00	0,00	405.140,35
2016-Secretaria de Educação	0,00	0,00	0,00	0,00	0,00	0,00	0,00	0,00	0,00	0,00	0,00	13.180,69
2016-Fundo de Man/Desenv. da Educação Bá	0,00	0,00	0,00	0,00	0,00	0,00	0,00	0,00	0,00	0,00	0,00	1.227,99
2016-Secretaria de Cultura	0,00	0,00	0,00	0,00	0,00	0,00	0,00	0,00	0,00	0,00	0,00	21.977,75
2016-Encargos Gerais do Município	0,00	0,00	0,00	0,00	0,00	0,00	0,00	0,00	0,00	0,00	0,00	880,00
2017-Sec de Adm. Fin. Planej. e Cont.Int	0,00	0,00	0,00	0,00	0,00	0,00	0,00	0,00	0,00	0,00	0,00	52.163,49
2017-Secretaria de Saúde e Higiene/Fms	0,00	0,00	0,00	0,00	0,00	0,00	0,00	0,00	0,00	0,00	0,00	11.084,06
2017-Fundo Municipal de Saúde	0,00	0,00	0,00	0,00	0,00	0,00	0,00	0,00	0,00	0,00	0,00	19.460,00
2017-Secretaria de Assistência Social	0,00	0,00	0,00	0,00	0,00	0,00	0,00	0,00	0,00	0,00	0,00	14.212,68
2017-Fundo Mun Direitos Criança e Adoles	0,00	0,00	0,00	0,00	0,00	0,00	0,00	0,00	0,00	0,00	0,00	117,12
2017-Secretaria de Infra-Estrutura	0,00	0,00	0,00	0,00	0,00	0,00	0,00	0,00	0,00	0,00	0,00	22.235,32
2017-Sec. de Agronegócios e Desenv. Econ	0,00	0,00	0,00	0,00	0,00	0,00	0,00	0,00	0,00	0,00	0,00	1.792,00
2017-Secretaria de Meio Ambiente e Turis	0,00	0,00	0,00	0,00	0,00	0,00	0,00	0,00	0,00	0,00	0,00	406,57
2017-Fundo Municipal de Educação	0,00	0,00	0,00	0,00	0,00	0,00	0,00	0,00	0,00	0,00	0,00	120.629,38
2017-Secretaria de Educação	0,00	0,00	0,00	0,00	0,00	0,00	0,00	0,00	0,00	0,00	0,00	10.000,00
2017-Secretaria de Educação	0,00	0,00	0,00	0,00	0,00	0,00	0,00	0,00	0,00	0,00	0,00	312.413,06
2018-Sec de Adm. Fin. Planejamento	25.336,67	0,00	0,00	0,00	0,00	0,00	0,00	25.336,67	0,00	0,00	0,00	1.206.297,49
2018-Secretaria de Saúde	28.633,34	0,00	0,00	0,00	0,00	0,00	0,00	28.633,34	0,00	0,00	0,00	27.039,40
2018-Fundo Municipal de Saúde	27.038,40	0,00	0,00	0,00	0,00	0,00	0,00	27.038,40	0,00	0,00	0,00	174.422,14
2018-Secretaria de Assistência Social	51.754,92	0,00	0,00	0,00	0,00	0,00	0,00	51.754,92	0,00	0,00	0,00	

RELATÓRIO RESUMIDO DA EXECUÇÃO ORÇAMENTÁRIA  
 DEMONSTRATIVO DOS RESTOS A PAGAR  
 POR PODER E ÓRGÃO  
 ORÇAMENTOS FISCAL E DA SEGURIDADE SOCIAL  
 3º bimestre de 2021 (Maio a Junho)

R\$ 1,00

RREO - ANEXO 7 (LRF, Art 53, inciso V)

PODER / ÓRGÃO	RESTOS A PAGAR NÃO PROCESSADOS										
	INSCRITOS	EM EXERCÍCIOS ANTERIORES (f)	EM EXERCÍCIOS EM 31 DE DEZ. EXERC. ANTERIOR (g)	LIQUIDADOS (h)	PAGOS (i)	CANCELADOS (j)	SALDO (k) = (f+g)-(i+j)	TOTAL (l) = (e)+(k)			
2018-Fundo Mun Direitos Criança e Adoles	706,22	0,00	0,00	0,00	0,00	0,00	706,22	7.511,46			
2018-Secretaria de Infra-Estrutura	47.220,19	0,00	0,00	0,00	0,00	0,00	47.220,19	123.611,15			
2018-Sec. de Agronegócios e Desenv. Econ	7.662,73	0,00	0,00	0,00	0,00	0,00	7.662,73	8.984,80			
2018-Secretaria de Meio Ambiente e Turis	260,37	0,00	0,00	0,00	0,00	0,00	260,37	12.967,15			
2018-Secretaria da Juventude e Desporto	3.000,00	0,00	0,00	0,00	0,00	0,00	3.000,00	3.000,00			
2018-Fundo Municipal de Educação	20.500,00	0,00	0,00	0,00	0,00	0,00	20.500,00	20.502,01			
2018-Secretaria de Educação	65.470,41	0,00	52,23	0,00	0,00	0,00	65.470,41	188.987,30			
2018-Fundo de Man/Desenv. da Educação Bá	5.566,78	0,00	0,00	0,00	0,00	0,00	5.566,78	1.104.743,85			
2018-Secretaria de Cultura	1.026,00	0,00	0,00	0,00	0,00	0,00	1.026,00	1.026,00			
2019-Gabinete do Prefeito	0,00	0,00	0,00	0,00	0,00	0,00	0,00	4.928,27			
2019-Sec de Adm. Fin. Planejamento	10,70	0,00	0,00	0,00	0,00	0,00	10,70	15.186,15			
2019-Secretaria de Saúde	0,00	0,00	0,00	0,00	0,00	0,00	0,00	1.137.047,38			
2019-Fundo Municipal de Saúde	4.250,00	0,00	0,00	0,00	0,00	0,00	4.250,00	4.253,73			
2019-Secretaria de Assistência Social	0,00	0,00	0,00	0,00	0,00	0,00	0,00	135.977,28			
2019-Fundo Mun Direitos Criança e Adoles	268,67	0,00	0,00	0,00	0,00	0,00	268,67	950,26			
2019-Secretaria de Infra-Estrutura	0,00	0,00	0,00	0,00	0,00	0,00	0,00	54.738,70			
2019-Sec. de Agronegócios e Desenv. Econ	0,00	0,00	0,00	0,00	0,00	0,00	0,00	1.389,82			
2019-Secretaria de Meio Ambiente e Turis	0,00	0,00	0,00	0,00	0,00	0,00	0,00	2.786,21			
2019-Fundo Municipal de Educação	0,00	0,00	0,00	0,00	0,00	0,00	0,00	10.075,60			
2019-Secretaria de Educação	110,00	0,00	0,00	0,00	0,00	0,00	110,00	161.580,33			
2019-Fundo de Man/Desenv. da Educação Bá	0,00	0,00	0,00	0,00	0,00	0,00	0,00	2.025.291,02			
2019-Secretaria de Cultura	1.158,64	0,00	0,00	0,00	0,00	0,00	1.158,64	1.158,64			
2019-Encargos Gerais do Município	0,00	0,00	0,00	0,00	0,00	0,00	0,00	5.688,60			
2020-Gabinete do Prefeito	0,00	9.509,60	65,58	0,00	65,58	0,00	9.444,02	25.759,47			
2020-Sec de Adm. Fin. Planejamento	0,00	126.692,79	2.472,14	0,00	2.472,14	0,00	124.220,65	289.571,51			
2020-Secretaria de Saúde	0,00	70.875,15	1.975,51	0,00	1.975,51	0,00	68.899,64	336.230,10			
2020-Fundo Municipal de Saúde	0,00	159.422,23	4.884,20	0,00	4.884,20	0,00	154.538,03	161.655,30			
2020-Secretaria Mun. de Assistência Soci	0,00	283.834,50	8.764,51	0,00	8.635,63	0,00	275.198,87	275.563,40			
2020-Fundo Mun Direitos Criança e Adoles	0,00	510,73	0,00	0,00	0,00	0,00	510,73	4.713,82			
2020-Secretaria de Infra-Estrutura	0,00	282.734,63	267,67	0,00	267,67	0,00	282.466,96	518.293,05			

RELATÓRIO RESUMIDO DA EXECUÇÃO ORÇAMENTÁRIA  
 DEMONSTRATIVO DOS RESTOS A PAGAR  
 POR PODER E ÓRGÃO  
 ORÇAMENTOS FISCAL E DA SEGURIDADE SOCIAL  
 3º bimestre de 2021 (Maio a Junho)

RREO - ANEXO 7 (LRF, Art. 53, inciso V)

R\$ 1,00

RESTOS A PAGAR NÃO PROCESSADOS												
PODER / ÓRGÃO	INSCRITOS	EM EXERCÍCIOS ANTERIORES (f)	EM 31 DE DEZ. EXERC. ANTERIOR (g)	LIQUIDADOS (h)	PAGOS (i)	CANCELADOS (j)	SALDO (k) = (f+g)-(i+j)	SALDO TOTAL (l) = (e)+(k)				
2020-Sec. de Agronegócios e Desenv. Econ	0,00	0,00	24.658,90	33,21	33,21	0,00	24.625,69	39.133,19				
2020-Secretaria de Meio Ambiente e Turis	0,00	0,00	154.873,17	28.426,82	28.426,82	0,00	126.446,35	126.446,35				
2020-Secretaria da Juventude e Desporto	0,00	0,00	1.679,10	0,00	0,00	0,00	1.679,10	6.639,10				
2020-Fundo Municipal de Educação	0,00	0,00	212.071,14	0,00	0,00	0,00	212.071,14	212.071,14				
2020-Secretaria de Educação	0,00	0,00	62.902,09	5.111,24	3.024,10	237,29	59.640,70	98.442,62				
2020-Fundo de Man/Desenv. da Educação Bá	0,00	0,00	119.468,41	1.299,12	1.299,12	0,00	118.169,29	207.111,93				
2020-Secretaria de Cultura	0,00	0,00	35.174,05	175,12	0,00	0,00	35.174,05	35.174,05				
Legislativo	0,00	0,00	0,00	0,00	0,00	0,00	0,00	0,01				
2020-Câmara Municipal de Bela Cruz	0,00	0,00	0,00	0,00	0,00	0,00	0,00	0,01				
RESTOS A PAGAR (INTRA-ORÇAMENTÁRIO (II)	0,00	0,00	0,00	0,00	0,00	0,00	0,00	0,00	0,00	0,00	0,00	0,00
TOTAL (III)=(I)+(II)	3.287.157,61	0,00	1.544.406,49	53.527,35	51.083,98	-237,29	4.780.242,83	13.566.775,78				

RELATÓRIO RESUMIDO DA EXECUÇÃO ORÇAMENTÁRIA  
 DEMONSTRATIVO DOS RESTOS A PAGAR  
 POR PODER E ÓRGÃO  
 ORÇAMENTOS FISCAL E DA SEGURIDADE SOCIAL  
 3º bimestre de 2021 (Maio a Junho)

RREO - ANEXO 7 (LRF, Art. 53, inciso V)

R\$ 1,00

PODER / ÓRGÃO	RESTOS A PAGAR PROCESSADOS E NÃO PROCESSADOS LIQUIDADOS EM EXERCÍCIOS ANTERIORES					SALDO	(e) = (a+b)-(c+d)
	EM EXERCÍCIOS ANTERIORES	INSCRITOS	EM 31 DE DEZ. EXERC. ANTERIOR	PAGOS	CANCELADOS		
(a)	(b)	(c)	(d)	(e)			
RESTOS A PAGAR (INTRA-ORÇAMENTÁRIO (II))	0,00	0,00	0,00	0,00	0,00	0,00	




RREO - ANEXO 7 (LRF, Art. 53, inciso V)


R\$ 1,00


RESTOS A PAGAR NÃO PROCESSADOS											
PODER / ÓRGÃO	INSCRITOS		EM EXERCÍCIOS EM 31 DE DEZ. ANTERIORES		LIQUIDADOS		PAGOS		CANCELADOS		SALDO TOTAL (l) = (e)+(k)
	(f)	(g)	(h)	(i)	(j)	(k)	(l)	(m)	(n)		
RESTOS A PAGAR (INTRA-ORÇAMENTÁRIO (II))	0,00	0,00	0,00	0,00	0,00	0,00	0,00	0,00	0,00	0,00	0,00

FONTE: SISTEMA: Aspec Informática - UNIDADE RESPONSÁVEL: Prefeitura Municipal de Bela Cruz - DATA DA EMISSÃO: 27/07/2021 - HORA DA EMISSÃO: 13:39:00

NOTAS:

  
 JOSE OTACILIO DE MORAIS NETO  
 PREFEITO MUNICIPAL

  
 G2 CONTABILIDADE E SERVIÇOS S/S  
 CONTADOR CL-015475/0-4

  
 RENATA CRISTINA VASCONCELOS  
 SECRETARIA DE ADMINST. FINAN E PLANEJA

  
 MARCOS ANTONIO LOPES CARVALHO FILHO  
 CONTROLADOR INTERNO

RREO - ANEXO 8 (LDB, ART.72)

R\$ 1,00

## RECEITAS RESULTANTE DE IMPOSTOS (Arts. 212 e 212-A da Constituição Federal)

RECEITA RESULTANTE DE IMPOSTOS (caput do art. 212 da Constituição)	PREVISÃO		RECEITAS REALIZADAS Até o Bimestre (b)
	ATUALIZADA	(a)	
<b>1 - RECEITAS DE IMPOSTOS</b>		<b>2.729.750,00</b>	<b>947.350,05</b>
1.1 - Receita resultante do imposto sobre a propriedade predial e territorial urbana - IPTU	68.500,00		46.098,46
1.2 - Receita resultante do imposto sobre transmissão inter vivos - ITBI	46.150,00		51.060,86
1.3 - Receita resultante do imposto sobre serviços de qualquer natureza - ISS	1.543.100,00		202.745,81
1.4 - Receita resultante do imposto de renda retido na fonte - IRRF	1.072.000,00		647.444,92
<b>2 - RECEITA DE TRANSFERÊNCIAS CONSTITUCIONAIS E LEGAIS</b>		<b>34.818.300,00</b>	<b>19.192.049,67</b>
2.1 - Cota parte do FPM	27.186.000,00		15.710.358,61
2.1.1 - Parcela referente à CF, art. 159, I, alínea b	25.000.000,00		15.710.358,61
2.1.2 - Parcela referente à CF, art. 159, I, alíneas d e e	2.186.000,00		0,00
2.2 - Cota parte do ICMS	6.808.000,00		2.778.705,09
2.3 - Cota parte IPI - Exportação	20.000,00		13.037,98
2.4 - Cota parte ITR	4.300,00		1.955,51
2.5 - Cota parte IPVA	800.000,00		687.992,48
2.6 - Cota parte IOF-ouro	0,00		0,00
2.7 - Compensações financeiras provenientes de impostos e transferências constitucionais	0,00		0,00

3 - TOTAL DA RECEITA RESULTANTE DE IMPOSTOS (1 + 2)

37.548.050,00

20.139.399,72

4 - TOTAL DESTINADO AO FUNDEB - 20% DE ((2.1.1) + (2.2) + (2.3) + (2.4) + (2.5))

6.526.460,00

3.719.435,24

5 - VALOR MÍNIMO A SER APLICADO ALÉM DO VALOR DESTINADO AO FUNDEB - 5% DE ((2.1.1) + (2.2) + (2.3) + (2.4) + (2.5)) + 25% DE ((1.1) + (1.2) + (1.3) + (1.4) + (2.1.2) + (2.6) + (2.7))

2.860.552,50

1.196.440,00

FUNDEB

RECEITAS RECEBIDAS DO FUNDEB DO EXERCÍCIO		PREVISÃO	RECEITAS REALIZADAS
		ATUALIZADA	Até o Bimestre
		(a)	(b)
6 - RECEITAS RECEBIDAS DO FUNDEB		21.625.000,00	11.132.927,30
6.1 - FUNDEB - Impostos e Transferências de Impostos		16.025.000,00	7.796.452,19
6.1.1 - Principal		16.000.000,00	7.794.284,51
6.1.2 - Rendimentos de aplicação financeira		25.000,00	2.167,68
6.2 - FUNDEB - Complementação da União - VAAF		5.600.000,00	3.336.475,11
6.2.1 - Principal		5.600.000,00	3.336.475,11
6.2.2 - Rendimentos de aplicação financeira		0,00	0,00
6.3 - FUNDEB - Complementação da União - VAAT		0,00	0,00
6.3.1 - Principal		0,00	0,00
6.3.2 - Rendimentos de aplicação financeira		0,00	0,00
7 - RESULTADO LÍQUIDO DAS TRANSFERÊNCIAS DO FUNDEB (6.1.1 - 4)		9.473.540,00	4.074.849,27
<b>RECURSOS RECEBIDOS EM EXERCÍCIOS ANTERIORES E NÃO UTILIZADOS (SUPERÁVIT)</b>			
		VALOR	
8 - TOTAL DOS RECURSOS DE SUPERÁVIT			0,00
8.1 - SUPERÁVIT DO EXERCÍCIO IMEDIATAMENTE ANTERIOR			0,00
8.2 - SUPERÁVIT RESIDUAL DE OUTROS EXERCÍCIOS			0,00
9 - TOTAL DOS RECURSOS DO FUNDEB DISPONÍVEIS PARA UTILIZAÇÃO (6 + 8)			11.132.927,30
<b>DESPESAS COM RECURSOS DO FUNDEB</b>			
(Por Área de Atuação)6			
10 - PROFISSIONAIS DA EDUCAÇÃO BÁSICA		13.215.000,00	9.355.893,58
10.1 - Educação infantil		200.000,00	0,00
10.1.1 - Creche		0,00	0,00
10.1.2 - Pré-escola		200.000,00	0,00
10.2 - Ensino fundamental		13.015.000,00	9.355.893,58
11-OUTRAS DESPESAS		8.739.000,00	2.242.924,79
11.1 - Educação infantil		391.500,00	11.714,66
			8.744.652,38

RELATÓRIO RESUMIDO DA EXECUÇÃO ORÇAMENTÁRIA  
 DEMONSTR. DAS RECEITAS E DESPESAS  
 COM MANUTENÇÃO E DESENV. DO ENSINO - MDE  
 ORÇAMENTOS FISCAL E DA SEGURIDADE SOCIAL  
 3º bimestre de 2021 (Maio a Junho)

11.1.1 - Creche	0,00	0,00	0,00	0,00	0,00	0,00
11.1.2 - Pré-escola	391.500,00	94.497,15	11.714,66	10.293,17		
11.2 - Ensino fundamental	8.347.500,00	4.395.275,51	2.231.210,13	2.045.541,33		
12- TOTAL DAS DESPESAS COM RECURSOS DO FUNDEB (10 + 11)	21.954.000,00	17.500.772,66	11.598.818,37	10.800.486,88		

INDICADORES DO FUNDEB

DESPESAS CUSTEADAS COM RECEITAS DO FUNDEB RECEBIDAS NO EXERCÍCIO

	DESPESAS EMPENHADAS		DESPESAS LIQUIDADAS		DESPESAS PAGAS	
	Até o Bimestre	(d)	Até o Bimestre	(e)	Até o Bimestre	(f)
13- Total das despesas do FUNDEB com profissionais de educação básica	13.011.000,00	9.355.893,58	8.744.652,38			
14- Total das despesas custeadas com FUNDEB - impostos e transferências de impostos	13.879.772,66	8.887.416,95	8.110.054,86			
15- Total das despesas custeadas com FUNDEB - complementação da União - VAAF	3.637.000,00	2.727.401,42	2.706.432,02			
16- Total das despesas custeadas com FUNDEB - complementação da União - VAAT	0,00	0,00	0,00			
17- Total das despesas custeadas com FUNDEB - complementação da União - VAAT aplicadas na educação infantil	0,00	0,00	0,00			
18- Total das despesas custeadas com FUNDEB - complementação da União - VAAT aplicadas em Despesa de Capital	0,00	0,00	0,00			

INDICADORES - Art.212-A, Inciso XI e Parágrafo 3º - Constituição Federal	VALOR EXIGIDO		VALOR APLICADO		VALOR CONSIDERADO		APÓS DEDUÇÕES		% APLICADO	
	(i)	(j)	(k)	(l)	(m)	(n)	(o)	(p)	(q)	(r)
19- Mínimo de 70% do FUNDEB na Remuneração dos profissionais da educação básica	7.793.049,11	9.355.893,58	9.355.893,58	84,04						
20 - Percentual de 50% da Complementação da União ao FUNDEB (VAAT) na educação infantil	0,00	0,00	0,00	0,00						
21- Mínimo de 15% da complementação da União ao FUNDEB - VAAT em Despesas de Capital	0,00	0,00	0,00	0,00						

INDICADOR - Art.25, Parágrafo 3º - Lei nº 14.113, de 2020 - (Máximo de 10% de Superávit)	VALOR MÁXIMO PERMITIDO		VALOR NÃO APLICADO		APÓS AJUSTE		% NÃO APLICADO	
	(m)	(n)	(o)	(p)	(q)	(r)	(s)	(t)
22- Total da receita recebida e não aplicada no exercício	1.113.292,73	-481.891,07	-481.891,07	-4,33				

INDICADOR - Art.25, Parágrafo 3º - Lei nº 14.113, de 2020 - (Aplicação do Superávit de Exercício Anterior)3	VALOR SUPERÁVIT	VALOR	VALOR SUPERÁVIT	VALOR SUPERÁVIT	VALOR SUPERÁVIT	VALOR APLICADO	VALOR NÃO APLICADO
	PERMITIDO NO EXERCÍCIO ANTERIOR (q)	NÃO APLICADO NO EXERCÍCIO ANTERIOR (r)	PRIMEIRO QUADRIMESTRE (s)	SEGUNDO QUADRIMESTRE (t)	APLICADO ATÉ O PRIMEIRO QUADRIMESTRE (u)	APÓS O PRIMEIRO QUADRIMESTRE (v)	(v)=(r)-(s)-(u)
23- Total das despesas custeadas com Superávit do FUNDEB	0,00	0,00	0,00	0,00	0,00	0,00	0,00
23.1- Total das despesas custeadas com FUNDEB - impostos e transferências de impostos	0,00	0,00	0,00	0,00	0,00	0,00	0,00
23.2- Total das Despesas custeadas com FUNDEB - complementação da União (VAAF + VAAT)	0,00	0,00	0,00	0,00	0,00	0,00	0,00

DESPESAS COM MANUTENÇÃO E DESENVOLVIMENTO DO ENSINO - MDE - CUSTEADAS COM RECEITA DE IMPOSTOS (EXCETO FUNDEB)

DESPESAS COM AÇÕES TÍPICAS DE MDE - RECEITAS DE IMPOSTOS - EXCETO FUNDEB	DOTAÇÃO ATUALIZADA		DESPESAS EMPENHADAS		DESPESAS PAGAS	
	(c)	(d)	Até o Bimestre	Até o Bimestre	Até o Bimestre	Até o Bimestre
(Por Área de Atuação)6			(e)	(f)		
24 - EDUCAÇÃO INFANTIL	4.000,00	0,00	0,00	0,00	0,00	0,00
24.1 - Creche	0,00	0,00	0,00	0,00	0,00	0,00
24.2 - Pré-escola	4.000,00	0,00	0,00	0,00	0,00	0,00
25 - ENSINO FUNDAMENTAL	3.991.702,50	2.751.001,63	1.942.008,57	1.796.303,32		
26 - TOTAL DAS DESPESAS COM AÇÕES TÍPICAS DE MDE (24 + 25)	3.995.702,50	2.751.001,63	1.942.008,57	1.796.303,32		

APURAÇÃO DAS DESPESAS PARA FINS DE LIMITE MÍNIMO CONSTITUCIONAL

	VALOR
27- TOTAL DAS DESPESAS DE MDE CUSTEADAS COM RECURSOS DE IMPOSTOS (FUNDEB E RECEITA DE IMPOSTOS) = (14(d ou e)) + (26(d ou e)) + (23.1(t))	10.829.425,52
28 (-) RESULTADO LÍQUIDO DAS TRANSFERÊNCIAS DO FUNDEB = (7)	4.074.849,27
29 (-) RESTOS A PAGAR NÃO PROCESSADOS INSCRITOS NO EXERCÍCIO SEM DISPONIBILIDADE FINANCEIRA DE RECURSOS DO FUNDEB IMPOSTOS4 = (14(h))	0,00
30 (-) RESTOS A PAGAR NÃO PROCESSADOS INSCRITOS NO EXERCÍCIO SEM DISPONIBILIDADE FINANCEIRA DE RECURSOS DE IMPOSTOS4 e 7	0,00
31 (-) CANCELAMENTO, NO EXERCÍCIO, DE RESTOS A PAGAR INSCRITOS COM DISPONIBILIDADE FINANCEIRA DE RECURSOS DE IMPOSTOS VINCULADOS AO ENSINO = (34.1(ac)) + (34.2(ac))	0,00
32- TOTAL DAS DESPESAS PARA FINS DE LIMITE (27 - (28 + 29 + 30 + 31))	6.754.576,25

APURAÇÃO DO LIMITE MÍNIMO CONSTITUCIONAL (2 e 5)	VALOR		VALOR		% APLICADO (y)	RP PAGOS (ab)	RP CANCELADOS (ac)	SALDO FINAL (ad)
	EXIGIDO (x)	APLICADO (w)	EXIGIDO	APLICADO				
33 - APLICAÇÃO EM MDE SOBRE A RECEITA RESULTANTE DE IMPOSTOS	5.034.849,93	6.754.576,25			33,54			
RESTOS A PAGAR INSCRITOS EM EXERCÍCIOS ANTERIORES COM DISPONIBILIDADE FINANCEIRA DE RECURSOS DE IMPOSTOS E DO FUNDEB8	(z)	(aa)						
34 - RESTOS A PAGAR DE DESPESAS COM MDE	4.201.372,85	1.299,12	8.858,70	0,00	4.192.514,15			
34.1 - Executadas com recursos de impostos e transferências de impostos	375.331,65	0,00	0,00	0,00	375.331,65			
34.2 - Executadas com recursos do FUNDEB - Impostos	3.823.003,72	1.299,12	8.858,70	0,00	3.814.145,02			
34.3 - Executadas com recursos do FUNDEB - complementação da União (VAAT + VAAF)	3.037,48	0,00	0,00	0,00	3.037,48			
OUTRAS INFORMAÇÕES PARA CONTROLE								
RECEITAS ADICIONAIS PARA FINANCIAMENTO DO ENSINO	PREVISÃO	ATUALIZADA	RECEITAS REALIZADAS					
	(a)	(b)	Até o Bimestre					
35 - RECEITAS DE TRANSFERÊNCIAS DO FNDE (INCLUINDO RENDIMENTOS DE APLICAÇÃO FINANCEIRA)	2.139.000,00	811.193,83						
35.1 - Salário-Educação	795.000,00	361.734,63						
35.2 - PDDE	0,00	0,00						
35.3 - PNAE	842.000,00	297.238,64						
35.4 - PNATE	480.000,00	152.220,56						
35.5 - Outras transferências do FNDE	22.000,00	0,00						
36 - RECEITAS DE TRANSFERÊNCIAS DE CONVÊNIOS	1.943.000,00	0,00						
37 - RECEITA DE ROYALTIES DESTINADAS À EDUCAÇÃO	29.130,00	322,41						
38 - RECEITA DE OPERAÇÕES DE CRÉDITO VINCULADAS À EDUCAÇÃO	0,00	0,00						
39 - OUTRAS RECEITAS PARA FINANCIAMENTO DO ENSINO	0,00	0,00						
40 - TOTAL DAS RECEITAS ADICIONAIS PARA FINANCIAMENTO DO ENSINO = (35 + 36 + 37 + 38 + 39)	4.111.130,00	811.516,24						
OUTRAS DESPESAS COM EDUCAÇÃO (Por Área de Atuação)6	DESPESAS	DOTAÇÃO	DESPESAS	DESPESAS	LIQUIDADAS	PAGAS		
	Até o Bimestre	Até o Bimestre	Até o Bimestre	Até o Bimestre	Até o Bimestre	Até o Bimestre		

	(c)	(d)	(e)	(f)
41 - EDUCAÇÃO INFANTIL	119.000,00	0,00	0,00	0,00
41.1 - Creche	0,00	0,00	0,00	0,00
41.2 - Pré-escola	119.000,00	0,00	0,00	0,00
42 - ENSINO FUNDAMENTAL	4.287.480,00	1.539.204,45	968.884,89	681.089,01
43 - ENSINO MÉDIO	4.000,00	0,00	0,00	0,00
44 - ENSINO SUPERIOR	1.000,00	0,00	0,00	0,00
45 - ENSINO PROFISSIONAL NÃO INTEGRADO AO ENSINO REGULAR	0,00	0,00	0,00	0,00
46- TOTAL DAS DESPESAS CUSTEADAS COM RECEITAS ADICIONAIS PARA FINANCIAMENTO DO ENSINO (41 + 42 + 43 + 44 + 45)	4.411.480,00	1.539.204,45	968.884,89	681.089,01
TOTAL GERAL DAS DESPESAS COM EDUCAÇÃO				
	DOTAÇÃO	DESPESAS	DESPESAS	DESPESAS
	ATUALIZADA	EMPENHADAS	LIQUIDADAS	PAGAS
		Até o Bimestre	Até o Bimestre	Até o Bimestre
	(c)	(d)	(e)	(f)
47 - TOTAL GERAL DAS DESPESAS COM EDUCAÇÃO (12 + 26 + 46)	30.361.182,50	21.893.903,74	14.509.711,83	13.277.879,21
47.1 - despesas Correntes	27.299.180,05	21.164.443,08	14.252.583,52	13.020.750,90
47.1.1 - Pessoal Ativo	20.773.000,00	18.593.951,45	12.721.546,90	11.878.271,60
47.1.1.2 - Pessoal Inativo	0,00	0,00	0,00	0,00
47.1.1.3 - Transferências às instituições comunitárias, confessionais ou filantrópicas sem fins lucrativos	0,00	0,00	0,00	0,00
47.1.1.4 - Outras Despesas Correntes	6.526.180,05	2.570.491,63	1.531.036,62	1.142.479,30
47.2 - despesas de Capital	3.062.002,45	729.460,66	257.128,31	257.128,31
47.2.1 - Transferências às instituições comunitárias, confessionais ou filantrópicas sem fins lucrativos	0,00	0,00	0,00	0,00
47.2.2 - Outras despesas de Capital	3.062.002,45	729.460,66	257.128,31	257.128,31
CONTROLE DA DISPONIBILIDADE FINANCEIRA E CONCILIAÇÃO BANCÁRIA				
	FUNDEB (ae)		SALÁRIO EDUCAÇÃO (af)	
48 - DISPONIBILIDADE FINANCEIRA EM 31 DE DEZEMBRO DE 2020	638,06		0,00	
49-(+) INGRESSO DE RECURSOS ATÉ O BIMESTRE (Orçamentário)	11.132.927,30		361.734,63	
50-(-) PAGAMENTOS EFETUADOS ATÉ O BIMESTRE (Orçamentário e restos a pagar)	10.825.345,58		259.883,41	
51-(=) DISPONIBILIDADE FINANCEIRA ATÉ O BIMESTRE	308.219,78		101.851,22	


Com

RELATÓRIO RESUMIDO DA EXECUÇÃO ORÇAMENTÁRIA  
DEMONSTR. DAS RECEITAS E DESPESAS  
COM MANUTENÇÃO E DESENV. DO ENSINO - MDE  
ORÇAMENTOS FISCAL E DA SEGURIDADE SOCIAL  
3º bimestre de 2021 (Maio a Junho)


52-(+) AJUSTES POSITIVOS (RETENÇÕES E OUTROS VALORES EXTRAORÇAMENTÁRIOS)		0,00		0,00
53-(-) AJUSTES NEGATIVOS (OUTROS VALORES EXTRAORÇAMENTÁRIOS)		0,00		0,00
54-(=) SALDO FINANCEIRO CONCILIADO(Saldo Bancário)		308.219,78		101.851,22

FONTE: SISTEMA: Aspec Informática - UNIDADE RESPONSÁVEL: Prefeitura Municipal de Bela Cruz - DATA DA EMISSÃO: 27/07/2021 - HORA DA EMISSÃO: 13:39:57

- 1 SE RESULTADO LÍQUIDO DA TRANSFERÊNCIA (7) > 0 = ACRÉSCIMO RESULTANTE DAS TRANSFERÊNCIAS DO FUNDEB, SE RESULTADO LÍQUIDO DA TRANSFERÊNCIA (7) < 0 = DECRÉSCIMO RESULTANTE DAS TRANSFERÊNCIAS DO FUNDEB
- 2 Limites mínimos anuais a serem cumpridos no encerramento do exercício.
- 3 Art. 25, parágrafo 3º, Lei 14.113/2020: Até 10% (dez por cento) dos recursos recebidos à conta dos Fundos, inclusive relativos à complementação da União, nos termos do parágrafo 2º do art. 16 desta Lei, poderão ser utilizados no primeiro quadrimestre do exercício imediatamente subsequente, mediante abertura de crédito adicional.
- 4 Os valores referentes à parcela dos restos a pagar inscritos sem disponibilidade financeira vinculada à educação deverão ser informados somente no RREO do último bimestre do exercício.
- 5 Nos cinco primeiros bimestres do exercício o acompanhamento será feito com base na despesa liquidada. No último bimestre do exercício, o valor deverá corresponder ao total da despesa empenhada.
- 6 As linhas representam áreas de atuação e não correspondem exatamente às subfunções da Função Educação. As despesas classificadas nas demais subfunções típicas e nas subfunções atípicas deverão ser rateadas para essas áreas de atuação.
- 7 Valor inscrito em RNP sem disponibilidade de caixa, que não deve ser considerado na apuração dos indicadores e limites
- 8 Controle da execução de restos a pagar considerados no cumprimento do limite mínimo dos exercícios anteriores.




JOSE OTACÍLIO DE MORAIS NETO  
PREFEITO MUNICIPAL



G2 CONTABILIDADE E SERVIÇOS S/S  
CONTADOR CE-015475/0-4



RENATA CRISTINA VASCONCELOS  
SECRETARIA DE ADMINST. FINAN E PLANEJA



MARCOS ANTONIO LOPES CARVALHO FILHO  
CONTROLADOR INTERNO



RREO - ANEXO XII (LC 141/2012, art.35)

R\$ 1,00

RECEITAS RESULTANTES DE IMPOSTOS E TRANSFERÊNCIAS CONSTITUCIONAIS E LEGAIS	PREVISÃO		RECEITAS REALIZADAS	
	INICIAL	ATUALIZADA	ATÉ O BIMESTRE	%
	(a)	(b)	(c)	(d/c)x100
<b>RECEITA DE IMPOSTOS (I)</b>	2.729.750,00	2.729.750,00	947.350,05	34,70
Receita Resultante do Imposto Predial e Territorial Urbano - IPTU	68.500,00	68.500,00	46.098,46	67,30
IPTU	42.000,00	42.000,00	11.043,39	26,29
Multas, Juros de Mora, Dívidas Ativa e Outros Encargos do IPTU	26.500,00	26.500,00	35.055,07	132,28
Receita Resultante do Imposto sobre Transmissão Inter vivos - ITBI	46.150,00	46.150,00	51.060,86	110,64
ITBI	46.000,00	46.000,00	48.741,33	105,96
Multas, Juros de Mora, Dívida Ativa e Outros Encargos do ITBI	150,00	150,00	2.319,53	546,35
Receita Resultante do Imposto sobre Serviços de Qualquer Natureza - ISS	1.543.100,00	1.543.100,00	202.745,81	13,14
ISS	1.540.000,00	1.540.000,00	192.210,76	12,48
Multas, Juros de Mora, Dívida Ativa e Outros Encargos do ISS	3.100,00	3.100,00	10.535,05	339,84
Receita Resultante do Imposto de Renda e Provento de Qualquer Natureza Retido na Fonte - IRRF	1.072.000,00	1.072.000,00	647.444,92	60,40
<b>RECEITAS DE TRANSFERÊNCIAS CONSTITUCIONAIS E LEGAIS (II)</b>	32.633.300,00	32.633.300,00	19.192.049,67	58,81
Cota Parte FPM	25.000.000,00	25.000.000,00	15.710.358,61	62,84
Cota Parte ITR	4.300,00	4.300,00	1.955,51	45,48
Cota Parte IPVA	800.000,00	800.000,00	687.992,48	86,00
Cota Parte ICMS	6.808.000,00	6.808.000,00	2.778.705,09	40,82
Cota Parte IPI - Exportação	20.000,00	20.000,00	13.037,98	65,19
Compensações Financeiras Provenientes de Impostos e Transferências Constitucionais	1.000,00	1.000,00	0,00	0,00
Desoneração ICMS LC 87/1996	1.000,00	1.000,00	0,00	0,00
Outras	0,00	0,00	0,00	0,00
<b>TOTAL DAS RECEITAS RESULTANTES DE IMPOSTOS E TRANSFERÊNCIAS CONSTITUCIONAIS E LEGAIS (III) = I+II</b>	35.363.050,00	35.363.050,00	20.139.399,72	56,95
<b>DESPESAS COM AÇÕES E SERVIÇOS PÚBLICOS DE SAÚDE (ASPS)</b>				
<b>POR SUBFUNÇÕES E CATEGORIA ECONÔMICA</b>				
<b>ATENÇÃO BÁSICA (IV)</b>	243.000,00	1.029.000,00	863.466,45	83,91
Despesas Correntes	180.000,00	766.000,00	547.439,75	71,47
Despesas de Capital	63.000,00	263.000,00	74.212,96	28,22
<b>ASSISTÊNCIA HOSPITALAR E AMBULATORIAL (V)</b>	2.975.000,00	4.041.000,00	2.607.781,29	64,53
Despesas Correntes	180.000,00	766.000,00	547.439,75	71,47
Despesas de Capital	63.000,00	263.000,00	74.212,96	28,22
<b>ATENÇÃO ESPECIALIZADA (VI)</b>	1.000,00	1.000,00	0,00	0,00
Despesas Correntes	1.000,00	1.000,00	0,00	0,00
Despesas de Capital	0,00	0,00	0,00	0,00
<b>ATENÇÃO ESPECIALIZADA (VII)</b>	0,00	0,00	0,00	0,00
Despesas Correntes	0,00	0,00	0,00	0,00
Despesas de Capital	0,00	0,00	0,00	0,00
<b>ATENÇÃO ESPECIALIZADA (VIII)</b>	0,00	0,00	0,00	0,00
Despesas Correntes	0,00	0,00	0,00	0,00
Despesas de Capital	0,00	0,00	0,00	0,00
<b>ATENÇÃO ESPECIALIZADA (IX)</b>	0,00	0,00	0,00	0,00
Despesas Correntes	0,00	0,00	0,00	0,00
Despesas de Capital	0,00	0,00	0,00	0,00
<b>ATENÇÃO ESPECIALIZADA (X)</b>	0,00	0,00	0,00	0,00
Despesas Correntes	0,00	0,00	0,00	0,00
Despesas de Capital	0,00	0,00	0,00	0,00
<b>ATENÇÃO ESPECIALIZADA (XI)</b>	0,00	0,00	0,00	0,00
Despesas Correntes	0,00	0,00	0,00	0,00
Despesas de Capital	0,00	0,00	0,00	0,00
<b>ATENÇÃO ESPECIALIZADA (XII)</b>	0,00	0,00	0,00	0,00
Despesas Correntes	0,00	0,00	0,00	0,00
Despesas de Capital	0,00	0,00	0,00	0,00
<b>ATENÇÃO ESPECIALIZADA (XIII)</b>	0,00	0,00	0,00	0,00
Despesas Correntes	0,00	0,00	0,00	0,00
Despesas de Capital	0,00	0,00	0,00	0,00
<b>ATENÇÃO ESPECIALIZADA (XIV)</b>	0,00	0,00	0,00	0,00
Despesas Correntes	0,00	0,00	0,00	0,00
Despesas de Capital	0,00	0,00	0,00	0,00
<b>ATENÇÃO ESPECIALIZADA (XV)</b>	0,00	0,00	0,00	0,00
Despesas Correntes	0,00	0,00	0,00	0,00
Despesas de Capital	0,00	0,00	0,00	0,00
<b>ATENÇÃO ESPECIALIZADA (XVI)</b>	0,00	0,00	0,00	0,00
Despesas Correntes	0,00	0,00	0,00	0,00
Despesas de Capital	0,00	0,00	0,00	0,00
<b>ATENÇÃO ESPECIALIZADA (XVII)</b>	0,00	0,00	0,00	0,00
Despesas Correntes	0,00	0,00	0,00	0,00
Despesas de Capital	0,00	0,00	0,00	0,00
<b>ATENÇÃO ESPECIALIZADA (XVIII)</b>	0,00	0,00	0,00	0,00
Despesas Correntes	0,00	0,00	0,00	0,00
Despesas de Capital	0,00	0,00	0,00	0,00
<b>ATENÇÃO ESPECIALIZADA (XIX)</b>	0,00	0,00	0,00	0,00
Despesas Correntes	0,00	0,00	0,00	0,00
Despesas de Capital	0,00	0,00	0,00	0,00
<b>ATENÇÃO ESPECIALIZADA (XX)</b>	0,00	0,00	0,00	0,00
Despesas Correntes	0,00	0,00	0,00	0,00
Despesas de Capital	0,00	0,00	0,00	0,00
<b>ATENÇÃO ESPECIALIZADA (XXI)</b>	0,00	0,00	0,00	0,00
Despesas Correntes	0,00	0,00	0,00	0,00
Despesas de Capital	0,00	0,00	0,00	0,00
<b>ATENÇÃO ESPECIALIZADA (XXII)</b>	0,00	0,00	0,00	0,00
Despesas Correntes	0,00	0,00	0,00	0,00
Despesas de Capital	0,00	0,00	0,00	0,00
<b>ATENÇÃO ESPECIALIZADA (XXIII)</b>	0,00	0,00	0,00	0,00
Despesas Correntes	0,00	0,00	0,00	0,00
Despesas de Capital	0,00	0,00	0,00	0,00
<b>ATENÇÃO ESPECIALIZADA (XXIV)</b>	0,00	0,00	0,00	0,00
Despesas Correntes	0,00	0,00	0,00	0,00
Despesas de Capital	0,00	0,00	0,00	0,00
<b>ATENÇÃO ESPECIALIZADA (XXV)</b>	0,00	0,00	0,00	0,00
Despesas Correntes	0,00	0,00	0,00	0,00
Despesas de Capital	0,00	0,00	0,00	0,00
<b>ATENÇÃO ESPECIALIZADA (XXVI)</b>	0,00	0,00	0,00	0,00
Despesas Correntes	0,00	0,00	0,00	0,00
Despesas de Capital	0,00	0,00	0,00	0,00
<b>ATENÇÃO ESPECIALIZADA (XXVII)</b>	0,00	0,00	0,00	0,00
Despesas Correntes	0,00	0,00	0,00	0,00
Despesas de Capital	0,00	0,00	0,00	0,00
<b>ATENÇÃO ESPECIALIZADA (XXVIII)</b>	0,00	0,00	0,00	0,00
Despesas Correntes	0,00	0,00	0,00	0,00
Despesas de Capital	0,00	0,00	0,00	0,00
<b>ATENÇÃO ESPECIALIZADA (XXIX)</b>	0,00	0,00	0,00	0,00
Despesas Correntes	0,00	0,00	0,00	0,00
Despesas de Capital	0,00	0,00	0,00	0,00
<b>ATENÇÃO ESPECIALIZADA (XXX)</b>	0,00	0,00	0,00	0,00
Despesas Correntes	0,00	0,00	0,00	0,00
Despesas de Capital	0,00	0,00	0,00	0,00
<b>ATENÇÃO ESPECIALIZADA (XXXI)</b>	0,00	0,00	0,00	0,00
Despesas Correntes	0,00	0,00	0,00	0,00
Despesas de Capital	0,00	0,00	0,00	0,00
<b>ATENÇÃO ESPECIALIZADA (XXXII)</b>	0,00	0,00	0,00	0,00
Despesas Correntes	0,00	0,00	0,00	0,00
Despesas de Capital	0,00	0,00	0,00	0,00
<b>ATENÇÃO ESPECIALIZADA (XXXIII)</b>	0,00	0,00	0,00	0,00
Despesas Correntes	0,00	0,00	0,00	0,00
Despesas de Capital	0,00	0,00	0,00	0,00
<b>ATENÇÃO ESPECIALIZADA (XXXIV)</b>	0,00	0,00	0,00	0,00
Despesas Correntes	0,00	0,00	0,00	0,00
Despesas de Capital	0,00	0,00	0,00	0,00
<b>ATENÇÃO ESPECIALIZADA (XXXV)</b>	0,00	0,00	0,00	0,00
Despesas Correntes	0,00	0,00	0,00	0,00
Despesas de Capital	0,00	0,00	0,00	0,00
<b>ATENÇÃO ESPECIALIZADA (XXXVI)</b>	0,00	0,00	0,00	0,00
Despesas Correntes	0,00	0,00	0,00	0,00
Despesas de Capital	0,00	0,00	0,00	0,00
<b>ATENÇÃO ESPECIALIZADA (XXXVII)</b>	0,00	0,00	0,00	0,00
Despesas Correntes	0,00	0,00	0,00	0,00
Despesas de Capital	0,00	0,00	0,00	0,00
<b>ATENÇÃO ESPECIALIZADA (XXXVIII)</b>	0,00	0,00	0,00	0,00
Despesas Correntes	0,00	0,00	0,00	0,00
Despesas de Capital	0,00	0,00	0,00	0,00
<b>ATENÇÃO ESPECIALIZADA (XXXIX)</b>	0,00	0,00	0,00	0,00
Despesas Correntes	0,00	0,00	0,00	0,00
Despesas de Capital	0,00	0,00	0,00	0,00
<b>ATENÇÃO ESPECIALIZADA (XL)</b>	0,00	0,00	0,00	0,00
Despesas Correntes	0,00	0,00	0,00	0,00
Despesas de Capital	0,00	0,00	0,00	0,00
<b>ATENÇÃO ESPECIALIZADA (XLI)</b>	0,00	0,00	0,00	0,00
Despesas Correntes	0,00	0,00	0,00	0,00
Despesas de Capital	0,00	0,00	0,00	0,00
<b>ATENÇÃO ESPECIALIZADA (XLII)</b>	0,00	0,00	0,00	0,00
Despesas Correntes	0,00	0,00	0,00	0,00
Despesas de Capital	0,00	0,00	0,00	0,00
<b>ATENÇÃO ESPECIALIZADA (XLIII)</b>	0,00	0,00	0,00	0,00
Despesas Correntes	0,00	0,00	0,00	0,00
Despesas de Capital	0,00	0,00	0,00	0,00
<b>ATENÇÃO ESPECIALIZADA (XLIV)</b>	0,00	0,00	0,00	0,00
Despesas Correntes	0,00	0,00	0,00	0,00
Despesas de Capital	0,00	0,00	0,00	0,00
<b>ATENÇÃO ESPECIALIZADA (XLV)</b>	0,00	0,00	0,00	0,00
Despesas Correntes	0,00	0,00	0,00	0,00
Despesas de Capital	0,00	0,00	0,00	0,00
<b>ATENÇÃO ESPECIALIZADA (XLVI)</b>	0,00	0,00	0,00	0,00
Despesas Correntes	0,00	0,00	0,00	0,00
Despesas de Capital	0,00	0,00	0,00	0,00
<b>ATENÇÃO ESPECIALIZADA (XLVII)</b>	0,00	0,00	0,00	0,00
Despesas Correntes	0,00	0,00	0,00	0,00
Despesas de Capital	0,00	0,00	0,00	0,00
<b>ATENÇÃO ESPECIALIZADA (XLVIII)</b>	0,00	0,00	0,00	0,00
Despesas Correntes	0,00	0,00	0,00	0,00
Despesas de Capital	0,00	0,00	0,00	0,00
<b>ATENÇÃO ESPECIALIZADA (XLIX)</b>	0,00	0,00	0,00	0,00
Despesas Correntes	0,00	0,00	0,00	0,00
Despesas de Capital	0,00	0,00	0,00	0,00
<b>ATENÇÃO ESPECIALIZADA (L)</b>	0,00	0,00	0,00	0,00
Despesas Correntes	0,00	0,00	0,00	0,00
Despesas de Capital	0,00	0,00	0,00	0,00
<b>ATENÇÃO ESPECIALIZADA (LI)</b>	0,00	0,00	0,00	0,00
Despesas Correntes	0,00	0,00	0,00	0,00
Despesas de Capital	0,00	0,00	0,00	0,00
<b>ATENÇÃO ESPECIALIZADA (LII)</b>	0,00	0,00	0,00	0,00
Despesas Correntes	0,00	0,00	0,00	0,00
Despesas de Capital	0,00	0,00	0,00	0,00
<b>ATENÇÃO ESPECIALIZADA (LIII)</b>	0,00	0,00	0,00	0,00
Despesas Correntes	0,00	0,00	0,00	0,00
Despesas de Capital	0,00	0,00	0,00	0,00
<b>ATENÇÃO ESPECIALIZADA (LIV)</b>	0,00	0,00	0,00	0,00
Despesas Correntes	0,00	0,00	0,00	0,00
Despesas de Capital	0,00	0,00	0,00	0,00
<b>ATENÇÃO ESPECIALIZADA (LV)</b>	0,00	0,00	0,00	0,00
Despesas Correntes	0,00	0,00	0,00	0,00
Despesas de Capital	0,00	0,00	0,00	0,00
<b>ATENÇÃO ESPECIALIZADA (LVI)</b>	0,00	0,00	0,00	0,00
Despesas Correntes	0,00	0,00	0,00	0,00
Despesas de Capital	0,00	0,00	0,00	

Despesas Correntes	2.920.000,00	3.946.000,00	3.796.477,42	96,21	2.566.309,65	65,04	2.438.111,60	61,79
Despesas de Capital	55.000,00	95.000,00	41.471,64	43,65	41.471,64	43,65	41.471,64	43,65
SUPOORTE PROFILÁTICO E TERAPÊUTICO (VI)	0,00	0,00	0,00	0,00	0,00	0,00	0,00	0,00
Despesas Correntes	0,00	0,00	0,00	0,00	0,00	0,00	0,00	0,00
Despesas de Capital	0,00	0,00	0,00	0,00	0,00	0,00	0,00	0,00
VIGILÂNCIA SANITÁRIA (VII)	0,00	0,00	0,00	0,00	0,00	0,00	0,00	0,00
Despesas Correntes	0,00	0,00	0,00	0,00	0,00	0,00	0,00	0,00
Despesas de Capital	0,00	0,00	0,00	0,00	0,00	0,00	0,00	0,00
VIGILÂNCIA EPIDEMIOLÓGICA (VIII)	0,00	0,00	0,00	0,00	0,00	0,00	0,00	0,00
Despesas Correntes	0,00	0,00	0,00	0,00	0,00	0,00	0,00	0,00
Despesas de Capital	0,00	0,00	0,00	0,00	0,00	0,00	0,00	0,00
ALIMENTAÇÃO E NUTRIÇÃO (IX)	16.000,00	16.000,00	0,00	0,00	0,00	0,00	0,00	0,00
Despesas Correntes	16.000,00	16.000,00	0,00	0,00	0,00	0,00	0,00	0,00
Despesas de Capital	0,00	0,00	0,00	0,00	0,00	0,00	0,00	0,00
OUTRAS SUBFUNÇÕES (X)	5.169.457,50	4.384.507,50	3.167.084,44	72,23	1.718.154,00	39,19	1.577.666,66	35,98
Despesas Correntes	4.983.457,50	4.208.007,50	3.145.944,44	74,76	1.701.174,00	40,43	1.560.686,66	37,09
Despesas de Capital	186.000,00	176.500,00	21.140,00	11,98	16.980,00	9,62	16.980,00	9,62
<b>TOTAL (XI)=(IV+V+VI+VII+VIII+IX+X)</b>	<b>8.403.457,50</b>	<b>9.470.507,50</b>	<b>7.868.499,95</b>	<b>83,08</b>	<b>4.947.588,00</b>	<b>52,24</b>	<b>4.577.450,99</b>	<b>48,33</b>

APURAÇÃO DO CUMPRIMENTO DO LIMITE MÍNIMO PARA APLICAÇÃO EM ASPS

	DESPESAS	DESPESAS	DESPESAS	DESPESAS	DESPESAS	DESPESAS
	EMPENHADAS	LIQUIDADAS	PAGAS	(d)	(e)	(f)
Total das despesas com ASPS (XII)=(XI)	7.868.499,95	4.947.588,00	4.577.450,99			
(-) Restos a Pagar Não Processados inscritos indevidamente no exercício sem Disponibilidade Financeira (XIII)	0,00	0,00	0,00			
(-) Despesas Custeadas com Recursos Vinculados à Parcela do Percentual Mínimo que não foi Aplicada em ASPS em Exercícios Anteriores (XIV)	0,00	0,00	0,00			
(-) Despesas Custeadas com Disponibilidade de Caixa Vinculada aos Restos a Pagar Cancelados (XV)	0,00	0,00	0,00			
<b>(=) VALOR APLICADO EM ASPS (XVI) = (XII - XIII - XIV - XV)</b>	<b>7.868.499,95</b>	<b>4.947.588,00</b>	<b>4.577.450,99</b>			
Despesa Mínima a ser Aplicada em ASPS (XVII) = (III) x 15% (LC 141/2012)						3.020.909,96
Despesa Mínima a ser Aplicada em ASPS (XVIII) = (III) x 0,00% (Lei Orgânica Municipal)						0,00
Diferença entre o Valor Aplicado e a Despesa Mínima a ser Aplicada (XVIII) = (XVI (d ou e) - XVII)1						1.926.678,04
Limite não Cumprido (XIX) = (XVIII) (Quando valor for inferior a zero)						0,00

PERCENTUAL DA RECEITA DE IMPOSTOS E TRANSFERÊNCIAS CONSTITUCIONAIS E LEGAIS APLICADO EM ASP(S)(XVI / III)\*100 (mínimo de 15% conforme LC nº 141/2012 ou % da Lei Orgânica Municipal)

LIMITE NÃO CUMPRIDO	Despesas Custeadas no Exercício de Referência	
	Empenhadas (i)	Liquidadas (j)
CONTROLE DO VALOR REFERENTE AO PERCENTUAL MÍNIMO NÃO CUMPRIDO EM EXERCÍCIOS ANTERIORES PARA		
FINIS DE APLICAÇÃO DOS RECURSOS VINCULADOS CONFORME ARTIGOS 25 E 26 DA LC 141/2012		
Diferença de limite não cumprido em 2021	0,00	0,00
Diferença de limite não cumprido em 2020	0,00	0,00
Diferença de limite não cumprido em Exercícios Anteriores	0,00	0,00
TOTAL DA DIFERENÇA DE LIMITE NÃO CUMPRIDO EM EXERCÍCIOS ANTERIORES (XX)	0,00	0,00

EXECUÇÃO DE RESTOS A PAGAR

EXERCÍCIO DO EMPENHO	Valor Mínimo p/aplicação em ASPS (m)	valor aplicado em ASPS no exercício (n)	valor aplicado além do limite mínimo (o)=(n-m) se < 0   então (o) = 0	Total inscrito em RP no exercício (p)	RPNSP Inscritos em exercício (q)=(XIIIId) se=0, (r)=0	valor inscrito em RP considerado no limite (r)=(p-(o+q))	Total de RP pagos (s)	Total de RP a pagar (t)	Total de RP cancelados ou prescritos (u)	Diferença entre valor aplicado além do limite e o total de RP cancelados (v)=-((o+q)-u)
Empenhos de 2021 (regra nova)	0,00	0,00	0,00	0,00	0,00	0,00	0,00	0,00	0,00	0,00
Empenhos de 2020 (regra nova)	0,00	0,00	0,00	0,00	0,00	0,00	0,00	0,00	0,00	0,00
Empenhos de 2019	0,00	0,00	0,00	0,00	0,00	0,00	0,00	0,00	0,00	0,00
Empenhos de 2018	0,00	0,00	0,00	0,00	0,00	0,00	0,00	0,00	0,00	0,00
Empenhos de 2017 e anteriores	0,00	0,00	0,00	0,00	0,00	0,00	0,00	0,00	0,00	0,00
TOTAL DOS RESTOS A PAGAR CANCELADOS OU PRESCRITOS ATÉ O FINAL DO EXERCÍCIO ATUAL QUE AFETARAM O CUMPRIMENTO DO LIMITE (XXI)										0,00
TOTAL DOS RESTOS A PAGAR CANCELADOS OU PRESCRITOS ATÉ O FINAL DO EXERCÍCIO ANTERIOR QUE AFETARAM O CUMPRIMENTO DO LIMITE (XXII)										0,00
TOTAL DOS RESTOS A PAGAR CANCELADOS OU PRESCRITOS NO EXERCÍCIO ATUAL QUE AFETARAM O CUMPRIMENTO DO LIMITE (XXIII) = (XXI - XXII)										0,00

RELATÓRIO RESUMIDO DA EXECUÇÃO ORÇAMENTÁRIA  
DEMONSTRATIVO DAS RECEITAS E DESPESAS COM  
AÇÕES E SERVIÇOS PÚBLICOS DE SAÚDE  
ORÇAMENTOS FISCAL E DA SEGURIDADE SOCIAL  
3º bimestre de 2021 (Maio a Junho)

Ceará  
Governo Municipal de Bela Cruz  
Consolidado

CONTROLE DE RESTOS A PAGAR CANCELADOS OU PRESCRITOS CONSIDERADOS PARA FINS DE APLICAÇÃO DA DISPONIBILIDADE DE CAIXA CONFORME ARTIGO 24 Parágrafo 1º e 2º DA LC 141/2012	LIMITE NÃO CUMPRIDO			
	SALDO INICIAL (w)	Empenhadas (x)	Liquidadas (y)	Pagas (z)
Restos a pagar cancelados ou prescritos em 2021 a serem compensados (XXIV)	0,00	0,00	0,00	0,00
Restos a pagar cancelados ou prescritos em 2020 a serem compensados (XXV)	0,00	0,00	0,00	0,00
Restos a pagar cancelados ou prescritos em exercícios anteriores a serem compensados (XXVI)	0,00	0,00	0,00	0,00
TOTAL DE RESTOS A PAGAR CANCELADOS OU PRESCRITOS A COMPENSAR (XXVII)	0,00	0,00	0,00	0,00

RECEITAS ADICIONAIS PARA O FINANCIAMENTO DA SAÚDE NÃO COMPUTADAS NO CÁLCULO DO MÍNIMO	PREVISÃO		RECEITAS REALIZADAS	
	INICIAL	ATUALIZADA (c)	ATÉ O BIMESTRE (d)	% (d/c)*100
RECEITAS DE TRANSFERÊNCIAS PARA A SAÚDE (XXVIII)	7.937.700,00	7.937.700,00	3.963.568,30	49,93
Provenientes da União	7.937.700,00	7.937.700,00	3.963.568,30	49,93
Provenientes do Estado	0,00	0,00	0,00	0,00
Provenientes de Outros Municípios	0,00	0,00	0,00	0,00
RECEITAS DE OPERAÇÕES DE CRÉDITO INTERNAS E EXTERNAS VINCULADAS À SAÚDE (XXIX)	0,00	0,00	0,00	0,00
OUTRAS RECEITAS (XXX)	604.460,00	604.460,00	64.488,19	10,67
TOTAL DE RECEITAS ADICIONAIS PARA FINANCIAMENTO DA SAÚDE (XXXI)=(XXVIII+XXIX+XXX)	8.542.160,00	8.542.160,00	4.028.056,49	47,16

DESPESAS COM SAÚDE POR SUBFUNÇÕES E CATEGORIA ECONÔMICA NÃO COMPUTADAS NO CÁLCULO DO MÍNIMO	DOTAÇÃO		DESPESAS EMPENHADAS		DESPESAS LIQUIDADAS		DESPESAS PAGAS	
	INICIAL	ATUALIZADA (c)	ATÉ O BIMESTRE (d)	% (d/c)x100	ATÉ O BIMESTRE (e)	% (e/c)x100	ATÉ O BIMESTRE (f)	% (f/c)x100
ATENÇÃO BÁSICA (XXXII)	5.233.300,00	5.811.300,00	4.688.918,85	80,69	3.241.793,51	55,78	3.086.450,01	53,11
Despesas Correntes	4.971.900,00	5.549.900,00	4.688.918,85	84,49	3.241.793,51	58,41	3.086.450,01	55,61
Despesas de Capital	261.400,00	261.400,00	0,00	0,00	0,00	0,00	0,00	0,00
ASSISTÊNCIA HOSPITALAR E AMBULATORIAL (XXXIII)	1.682.000,00	1.422.000,00	1.083.746,20	76,21	787.098,30	55,35	787.098,30	55,35
Despesas Correntes	1.600.000,00	1.340.000,00	1.083.746,20	80,88	787.098,30	58,74	787.098,30	58,74
Despesas de Capital	82.000,00	82.000,00	0,00	0,00	0,00	0,00	0,00	0,00
SUPOORTE PROFILÁTICO E TERAPÊUTICO (XXXIV)	100.000,00	100.000,00	0,00	0,00	0,00	0,00	0,00	0,00


RELATÓRIO RESUMIDO DA EXECUÇÃO ORÇAMENTÁRIA  
 DEMONSTRATIVO DAS RECEITAS E DESPESAS COM  
 AÇÕES E SERVIÇOS PÚBLICOS DE SAÚDE  
 ORÇAMENTOS FISCAL E DA SEGURIDADE SOCIAL  
 3º bimestre de 2021 (Maio a Junho)

Despesas Correntes	99.000,00	99.000,00	0,00	0,00	0,00	0,00	0,00	0,00	0,00	0,00	0,00
Despesas de Capital	1.000,00	1.000,00	0,00	0,00	0,00	0,00	0,00	0,00	0,00	0,00	0,00
VIGILÂNCIA SANITÁRIA (XXXV)	120.000,00	405.000,00	392.000,00	96,79	298.180,39	73,62	294.531,17	72,72	294.531,17	72,90	294.531,17
Despesas Correntes	119.000,00	404.000,00	392.000,00	97,03	298.180,39	73,81	294.531,17	72,90	294.531,17	72,90	294.531,17
Despesas de Capital	1.000,00	1.000,00	0,00	0,00	0,00	0,00	0,00	0,00	0,00	0,00	0,00
VIGILÂNCIA EPIDEMIOLÓGICA (XXXVI)	190.400,00	525.400,00	503.000,00	95,74	489.161,96	93,10	471.013,69	89,65	471.013,69	89,65	471.013,69
Despesas Correntes	189.400,00	524.400,00	503.000,00	95,92	489.161,96	93,28	471.013,69	89,82	471.013,69	89,82	471.013,69
Despesas de Capital	1.000,00	1.000,00	0,00	0,00	0,00	0,00	0,00	0,00	0,00	0,00	0,00
ALIMENTAÇÃO E NUTRIÇÃO (XXXVII)	0,00	0,00	0,00	0,00	0,00	0,00	0,00	0,00	0,00	0,00	0,00
Despesas Correntes	0,00	0,00	0,00	0,00	0,00	0,00	0,00	0,00	0,00	0,00	0,00
Despesas de Capital	0,00	0,00	0,00	0,00	0,00	0,00	0,00	0,00	0,00	0,00	0,00
OUTRAS SUBFUNÇÕES (XXXVIII)	966.460,00	1.011.460,00	581.180,16	57,46	486.180,16	48,07	486.180,16	48,07	486.180,16	48,07	486.180,16
Despesas Correntes	767.210,00	678.210,00	353.569,69	52,13	258.569,69	38,13	258.569,69	38,13	258.569,69	38,13	258.569,69
Despesas de Capital	199.250,00	333.250,00	227.610,47	68,30	227.610,47	68,30	227.610,47	68,30	227.610,47	68,30	227.610,47
TOTAL DAS DESPESAS NÃO COMPUTADAS NO CÁLCULO DO MÍNIMO (XXXIX)=(XXXII+XXXIII+XXXIV+XXXV+XXXVI+XXXVII+XXXVIII)	8.292.160,00	9.275.160,00	7.248.845,21	78,15	5.302.414,32	57,17	5.125.273,33	55,26	5.125.273,33	55,26	5.125.273,33

TOTAL DAS DESPESAS NÃO COMPUTADAS NO CÁLCULO DO MÍNIMO  
 (XXXIX)=(XXXII+XXXIII+XXXIV+XXXV+XXXVI+XXXVII+XXXVIII)

DESPESAS TOTAIS COM SAÚDE EXECUTADAS COM RECURSOS PRÓPRIOS E COM RECURSOS TRANSFERIDOS DE OUTROS ENTES	DOTAÇÃO		DOTAÇÃO ATUALIZADA		DESPESAS EMPENHADAS		DESPESAS LIQUIDADAS		DESPESAS PAGAS	
	INICIAL	(c)	ATÉ O BIMESTRE	(d)	ATÉ O BIMESTRE	(e)	ATÉ O BIMESTRE	(f)	ATÉ O BIMESTRE	(g)
			(d/c)x100		(e/c)x100		(f/c)x100		(g/c)x100	
ATENÇÃO BÁSICA (XL)=(IV + XXXII)	5.476.300,00	6.840.300,00	81,17	5.552.385,30	81,17	3.863.446,22	56,48	3.606.651,10	52,73	3.606.651,10
ASSISTÊNCIA HOSPITALAR E AMBULATORIAL (XLI)=(V + XXXIII)	4.657.000,00	5.463.000,00	90,09	4.921.695,26	90,09	3.394.879,59	62,14	3.266.681,54	59,80	3.266.681,54
SUORTE PROFILÁTICO E TERAPÊUTICO (XLII)=(VI + XXXIV)	100.000,00	100.000,00	0,00	0,00	0,00	0,00	0,00	0,00	0,00	0,00
VIGILÂNCIA SANITÁRIA (XLIII)=(VII + XXXV)	120.000,00	405.000,00	96,79	392.000,00	96,79	298.180,39	73,62	294.531,17	72,72	294.531,17
VIGILÂNCIA EPIDEMIOLÓGICA (XLIV)=(VIII + XXXVI)	190.400,00	525.400,00	95,74	503.000,00	95,74	489.161,96	93,10	471.013,69	89,65	471.013,69
ALIMENTAÇÃO E NUTRIÇÃO (XLV)=(XIX + XXXVII)	16.000,00	16.000,00	0,00	0,00	0,00	0,00	0,00	0,00	0,00	0,00
OUTRAS SUBFUNÇÕES (XLVI)=(X + XXXVIII)	6.135.917,50	5.395.967,50	69,46	3.748.264,60	69,46	2.204.334,16	40,85	2.063.846,82	38,25	2.063.846,82
TOTAL DAS DESPESAS COM SAÚDE (XLVII)=(XI + XXXIX)	16.695.617,50	18.745.667,50	80,64	15.117.345,16	80,64	10.250.002,32	54,68	9.702.724,32	51,76	9.702.724,32
(-) Despesas executadas com recursos provenientes das transferências de recursos de outros entes(3)	8.292.160,00	9.275.160,00	78,15	7.248.845,21	78,15	5.302.414,32	57,17	5.125.273,33	55,26	5.125.273,33
TOTAL DAS DESPESAS EXECUTADAS COM RECURSOS PRÓPRIOS (XLVIII)	8.403.457,50	9.470.507,50	83,08	7.868.499,95	83,08	4.947.588,00	52,24	4.577.450,99	48,33	4.577.450,99


*Com*





FONTE: SISTEMA: Aspec Informática - UNIDADE RESPONSÁVEL: Prefeitura Municipal de Bela Cruz - DATA DA EMISSÃO: 27/07/2021 - HORA DA EMISSÃO: 13:41:04


NOTAS:

- (1) Nos cinco primeiros bimestres do exercício, o acompanhamento será feito com base na despesa liquidada. No último bimestre do exercício, o valor deverá corresponder ao total da despesa empenhada.
- (2) Até o exercício de 2018, o controle da execução dos restos a pagar considerava apenas os valores dos restos a pagar não processados (regra antiga). A partir do exercício de 2019, o controle da execução dos restos a pagar considera os restos a pagar processados e não processados (regra nova).
- (3) Essas despesas são consideradas executadas pelo ente transferidor.

  
\_\_\_\_\_  
JOSE OTACILIO DE MORAIS NETO  
PREFEITO MUNICIPAL

  
\_\_\_\_\_  
G2 CONTABILIDADE E SERVIÇOS S/S  
CONTADOR CE-015475/0-4

  
\_\_\_\_\_  
RENATA CRISTINA VASCONCELOS  
SECRETARIA DE ADMINST. FINAN E PLANEJA

  
\_\_\_\_\_  
MARCOS ANTONIO LOPES CARVALHO FILHO  
CONTROLADOR INTERNO

RREO - Anexo 13 (Lei no. 11.079 de 30.12.2004, arts 22,25 e 28 )





R\$ 1,00

IMPACTOS DAS CONTRATAÇÕES DE PPP	SALDO TOTAL EM		REGISTROS EFETUADOS EM 2021											
	31 DE DEZEMBRO DO	EXERCÍCIO ANTERIOR	No bimestre	Até o bimestre	<2021>	<2022>	<2023>	<2024>	<2025>	<2026>	<2027>	<2028>	<2029>	<2030>
TOTAL DE ATIVOS	0,00	0,00	0,00	0,00	0,00	0,00	0,00	0,00	0,00	0,00	0,00	0,00	0,00	0,00
Ativos constituídos pela SPE	0,00	0,00	0,00	0,00	0,00	0,00	0,00	0,00	0,00	0,00	0,00	0,00	0,00	0,00
TOTAL DE PASSIVOS	0,00	0,00	0,00	0,00	0,00	0,00	0,00	0,00	0,00	0,00	0,00	0,00	0,00	0,00
obrigações decorrentes de ativos constituídos pela SPE	0,00	0,00	0,00	0,00	0,00	0,00	0,00	0,00	0,00	0,00	0,00	0,00	0,00	0,00
Provisões de PPP	0,00	0,00	0,00	0,00	0,00	0,00	0,00	0,00	0,00	0,00	0,00	0,00	0,00	0,00
Outros passivos	0,00	0,00	0,00	0,00	0,00	0,00	0,00	0,00	0,00	0,00	0,00	0,00	0,00	0,00
ATOS POTENCIAIS PASSIVOS	0,00	0,00	0,00	0,00	0,00	0,00	0,00	0,00	0,00	0,00	0,00	0,00	0,00	0,00
Obrigações contratuais	0,00	0,00	0,00	0,00	0,00	0,00	0,00	0,00	0,00	0,00	0,00	0,00	0,00	0,00
Riscos não provisionados	0,00	0,00	0,00	0,00	0,00	0,00	0,00	0,00	0,00	0,00	0,00	0,00	0,00	0,00
Garantias concedidas	0,00	0,00	0,00	0,00	0,00	0,00	0,00	0,00	0,00	0,00	0,00	0,00	0,00	0,00
Outros Passivos Contingentes	0,00	0,00	0,00	0,00	0,00	0,00	0,00	0,00	0,00	0,00	0,00	0,00	0,00	0,00
DESPESAS DE PPP	EXERCÍCIO ANTERIOR	EXERCÍCIO CORRENTE(2021)	<2022>	<2023>	<2024>	<2025>	<2026>	<2027>	<2028>	<2029>	<2030>			
DO ENTE FEDERADO, EXCETO ESTATAIS NÃO DEPENDENTES														
(I) = (I.1 + I.2)	0,00	0,00	0,00	0,00	0,00	0,00	0,00	0,00	0,00	0,00	0,00	0,00	0,00	0,00
Contratadas (I.1)	0,00	0,00	0,00	0,00	0,00	0,00	0,00	0,00	0,00	0,00	0,00	0,00	0,00	0,00
A Contratar (I.2)	0,00	0,00	0,00	0,00	0,00	0,00	0,00	0,00	0,00	0,00	0,00	0,00	0,00	0,00
DAS ESTATAIS NÃO-DEPENDENTES (II) = (II.1 + II.2)	0,00	0,00	0,00	0,00	0,00	0,00	0,00	0,00	0,00	0,00	0,00	0,00	0,00	0,00
Contratadas (II.1)	0,00	0,00	0,00	0,00	0,00	0,00	0,00	0,00	0,00	0,00	0,00	0,00	0,00	0,00
A Contratar (II.2)	0,00	0,00	0,00	0,00	0,00	0,00	0,00	0,00	0,00	0,00	0,00	0,00	0,00	0,00
TOTAL DAS DESPESAS DE PPP (III) = (I + II)	0,00	0,00	0,00	0,00	0,00	0,00	0,00	0,00	0,00	0,00	0,00	0,00	0,00	0,00
RECEITA CORRENTE LÍQUIDA (RCL) (IV)	66.924.409,31	69.768.944,06												
TOTAL DAS DESPESAS CONSIDERADAS PARA O LIMITE (I)	0,00	0,00	0,00	0,00	0,00	0,00	0,00	0,00	0,00	0,00	0,00	0,00	0,00	0,00
TOTAL DAS DESPESAS CONSIDERADAS PARA O LIMITE / RCL (%)	0,00	0,00	0,00	0,00	0,00	0,00	0,00	0,00	0,00	0,00	0,00	0,00	0,00	0,00
(V) = (I / IV)														

RELATÓRIO RESUMIDO DA EXECUÇÃO ORÇAMENTÁRIA  
DEMONSTRATIVO DAS PARCERIAS PÚBLICO-PRIVADAS  
ORÇAMENTOS FISCAL E DA SEGURIDADE SOCIAL  
3º bimestre de 2021 (Maio a Junho)

FONTE: SISTEMA: Aspec Informática - UNIDADE RESPONSÁVEL: Prefeitura Municipal de Bela Cruz - DATA DA EMISSÃO: 27/07/2021 - HORA DA EMISSÃO: 13:42:57

NOTA:

 JOSE OTACÍLIO DE MORAIS NETO PREFEITO MUNICIPAL	 G2 CONTABILIDADE E SERVIÇOS S/S CONTADOR (CE-015475/0-4)
 RENATA CRISTINA VASCONCELOS SECRETARIA DE ADMINST. FINAN E PLANEJA	 MARCOS ANTONIO LOPES CARVALHO FILHO CONTROLADOR INTERNO



RRED - Anexo 14 (LRF, Art. 48)

R\$ 1,00

BALANÇO ORÇAMENTÁRIO		Até o Bimestre
<b>RECEITAS</b>		
Previsão Inicial		71.436.230,00
Previsão Atualizada		71.436.230,00
Receitas Realizadas		33.645.140,78
Déficit Orçamentário		1.461.431,64
Saldos de Exercícios Anteriores (Utilizados para créditos Adicionais)		0,00
<b>DESPESAS</b>		
Dotação Inicial		71.436.230,00
Dotação Atualizada		71.436.230,00
Despesas Empenhadas		52.709.359,11
Despesas Liquidadas		35.106.572,42
Despesas Pagas		32.855.317,03
Superávit Orçamentário		0,00
<b>DESPESAS POR FUNÇÃO/SUBFUNÇÃO</b>		
Despesas Empenhadas		52.709.359,11
Despesas Liquidadas		35.106.572,42
<b>RECEITA CORRENTE LÍQUIDA - RCL</b>		
Receita Corrente Líquida		69.768.944,06
Receita Corrente Líquida Ajustada para cálculo dos Limites de Endividamento		69.618.944,06
Receita Corrente Líquida Ajustada para cálculo dos Limites da Despesa com Pessoa		69.618.944,06
<b>RECEITAS E DESPESAS DOS REGIME PRÓPRIO DE PREVIDÊNCIA DOS SERVIDORES</b>		
Fundo em Capitalização (PLANO PREVIDENCIÁRIO)		
Receitas Previdenciárias Realizadas		0,00
Despesas Previdenciárias Empenhadas		0,00
Despesas Previdenciárias Liquidadas		0,00
Resultado Previdenciário		0,00
Fundo em Repartição (PLANO FINANCEIRO)		
Receitas Previdenciárias Realizadas		0,00
Despesas Previdenciárias Empenhadas		0,00

Despesas Previdenciárias Liquidadas  
 Resultado Previdenciário

| 0,00 |  
 | 0,00 |

	RESULTADOS PRIMÁRIO E NOMINAL			
	Meta fixada no Anexo de Metas Fiscais da LDO (a)	Resultado apurado até o bimestre (b)	% em relação (b/a)	
Resultado Primário - Acima da linha	0,00	3.126.481,64	0,00 %	
Resultado Nominal - Acima da linha	0,00	2.919.588,78	0,00 %	

	RESTOS A PAGAR POR PODER E MINISTÉRIO PÚBLICO			
	Inscrição	Cancelamento Até o Bimestre	Pagamento Até o Bimestre	Saldo a Pagar
<b>RESTOS A PAGAR PROCESSADOS</b>				
Poder Executivo	8.898.886,27	0,00	112.353,32	8.786.532,95
Poder Legislativo	8.889.886,26	0,00	103.353,32	8.786.532,94
Poder Judiciário	9.000,01	0,00	9.000,00	0,01
Ministério Público	0,00	0,00	0,00	0,00
Defensoria Pública	0,00	0,00	0,00	0,00
<b>RESTOS A PAGAR NÃO PROCESSADOS</b>				
Poder Executivo	4.831.564,10	237,29	51.083,98	4.780.242,83
Poder Legislativo	4.831.564,10	237,29	51.083,98	4.780.242,83
Poder Judiciário	0,00	0,00	0,00	0,00
Ministério Público	0,00	0,00	0,00	0,00
Defensoria Pública	0,00	0,00	0,00	0,00
<b>TOTAL</b>	<b>13.730.450,37</b>	<b>237,29</b>	<b>163.437,30</b>	<b>13.566.775,78</b>

*Handwritten signatures and initials in blue ink, including a large signature that appears to be 'Cam'.*

DESPESAS COM MANUTENÇÃO E DESENVOLVIMENTO DO ENSINO	Valor Apurado Até o Bimestre	Limites Constitucionais Anuais	
		% Mínimo a Aplicar no Exercício	% Aplicado Até o Bimestre
Mínimo Anual de <18% /25%> das Receitas de Impostos na Manutenção e Desenvolvimento do Ensino	6.754.576,25	18% / 25%	33,54
Mínimo Anual de 70% do FUNDEB na Remuneração dos Profissionais da Educação Básica	9.355.893,58	70%	84,04
Percentual de 50% da Complementação da União ao FUNDEB (VAAT) na Educação Infantil	0,00	50%	0,00
Mínimo de 15% da Complementação da União ao FUNDEB (VAAT) em Despesa de Capital	0,00	15%	0,00

RECEITAS DE OPERAÇÕES DE CRÉDITO E DESPESAS DE CAPITAL	Valor Apurado no Exercício	Saldo não realizado
Receitas de Operações de Crédito		
Despesa de Capital Líquida		

PROJEÇÃO ATUARIAL DOS REGIMES DE PREVIDÊNCIA	100. EXERCÍCIO	200. EXERCÍCIO	350. EXERCÍCIO
Plano Previdenciário			
Receitas Previdenciárias			
Despesas Previdenciárias			
Resultado Previdenciário			
Plano Financeiro			
Receitas Previdenciárias			
Despesas Previdenciárias			
Resultado Previdenciário			


RECEITA DA ALIENAÇÃO DE ATIVOS E APLICAÇÃO DOS RECURSOS	Valor Apurado no Exercício	Saldo a Realizar
Receitas da Alienação de Ativos		
Aplicação dos Recursos da Alienação de Ativos		


DESPESAS COM AÇÕES E SERVIÇOS PÚBLICOS DE SAÚDE	Valor Apurado Até o Bimestre	Limite Constitucional Anual	
		% Mínimo a Aplicar no Exercício	% Aplicado Até o Bimestre
Despesas com Ações e Serviços Públicos de Saúde executadas com recursos de impostos	4.947.588,00	15,00 %	24,57 %


Valor Apurado no  
Exercício Corrente

Total das Despesas Consideradas para o Limite / RCL (%)

FONTE: SISTEMA: Aspec Informática - UNIDADE RESPONSÁVEL: Prefeitura Municipal de Bela Cruz - DATA DA EMISSÃO: 27/07/2021 - HORA DA EMISSÃO: 13:55:21

  
JOSE OTACILIO DE MORAIS NETO  
PREFEITO MUNICIPAL

  
RENATA CRISTINA VASCONCELOS  
SECRETARIA DE ADMINST. FINAN E PLANEJA

  
MARCOS ANTONIO LOPES CARVALHO FILHO  
CONTROLADOR INTERNO

G2 CONTABILIDADE E SERVIÇOS S/S  
CONTADOR CE-015475/0-4